

**5η Συνεδρίαση της Επιτροπής Παρακολούθησης του ΕΠ «Πελοπόννησος»
2014-2020**

Τρίπολη 26 Ιουνίου 2019

**ΠΡΟΟΔΟΣ ΥΛΟΠΟΙΗΣΗΣ ΤΟΥ ΕΠ «ΠΕΛΟΠΟΝΝΗΣΟΣ»
2014-2020**

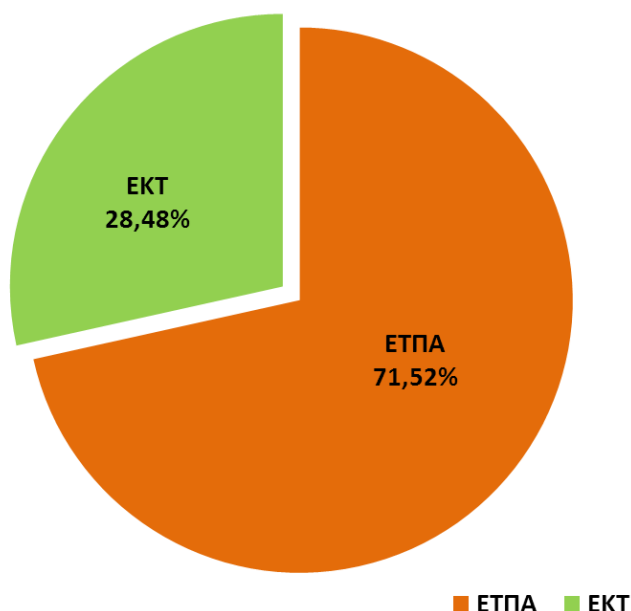
Ιούνιος 2019

1. ΤΑ ΧΡΗΜΑΤΟΟΙΚΟΝΟΜΙΚΑ ΜΕΓΕΘΗ ΚΑΙ Η ΔΟΜΗ ΤΟΥ ΕΠ «ΠΕΛΟΠΟΝΝΗΣΟΣ»

Ο συνολικός συγχρηματοδοτούμενος προϋπολογισμός του ΕΠ, σε δημόσια δαπάνη, ο οποίος δεν τροποποιήθηκε κατά τη 2η αναθεώρηση του ΕΠ (Δεκέμβριος 2018), συμπεριλαμβανομένου και του αποθεματικού επίδοσης που αναλογεί στο ΕΠ, ανέρχεται σε 284.518.868€. Το ποσοστό συγχρηματοδότησης από τα Ευρωπαϊκά Διαρθρωτικά και Επενδυτικά Ταμεία (ΕΔΕΤ) είναι 80% και ως εκ τούτου, η Ενωσιακή συμμετοχή φθάνει στα 227.615.094€.

Τα ΕΔΕΤ που συγχρηματοδοτούν το ΕΠ είναι το ΕΤΠΑ και το ΕΚΤ:

- Το ΕΤΠΑ συμμετέχει με 162.798.343€, ποσό που αντιστοιχεί σε 203.497.929€ δημόσια δαπάνη (το 71,5% του προϋπολογισμού του ΕΠ).
- Το ΕΚΤ συμμετέχει με 64.816.751€, ποσό που αντιστοιχεί σε 81.020.939€ δημόσια δαπάνη (το υπόλοιπο 28,5% του προϋπολογισμού του ΕΠ)



Το ΕΠ «Πελοπόννησος» διαρθρώνεται σε επτά (7) Άξονες Προτεραιότητας, εκ των οποίων πέντε (5) συγχρηματοδοτούνται από το ΕΤΠΑ και δύο (2) από το ΕΚΤ.

Οι πέντε (5) από τους επτά (7) Άξονες Προτεραιότητας είναι οι κύριοι, που εξυπηρετούν τη στρατηγική του ΕΠ και οι υπόλοιποι δύο (2) αναφέρονται στην Τεχνική Βοήθεια (ένας συγχρηματοδοτούμενος από το ΕΤΠΑ και ο άλλος από το ΕΚΤ). Οι δύο (2) Άξονες Προτεραιότητας (της Τεχνικής Βοήθειας), έχουν πολύ μικρή συμμετοχή στο συνολικό προϋπολογισμό του ΕΠ και στον αντίστοιχο προϋπολογισμό κάθε ΕΔΕΤ.

Από τους πέντε (5) κύριους Άξονες Προτεραιότητας, τους τέσσερεις (1, 2Β, 3 και 4) τους συγχρηματοδοτεί το ΕΤΠΑ και τον έναν (1), τον ΑΠ2Α, το ΕΚΤ.

Οι Άξονες Προτεραιότητας (ΑΠ) του ΕΠ, με τους αντίστοιχους προϋπολογισμούς τους, όπως διαμορφώθηκαν κατά τη 2η αναθεώρηση του ΕΠ¹, είναι οι εξής:

- ΑΠ1, ο οποίος αναφέρεται στην Έρευνα / Τεχνολογία, Καινοτομία και κυρίως στην Επιχειρηματικότητα, έχει προϋπολογισμό 41,00 εκατ. € δημόσια δαπάνη, συγχρηματοδοτούμενη από το ΕΤΠΑ.
- ΑΠ2Α, ο οποίος αναφέρεται, κυρίως, στην Κοινωνική Ένταξη ευπαθών πληθυσμιακών ομάδων, έχει προϋπολογισμό 79,57 εκατ. € δημόσια δαπάνη, συγχρηματοδοτούμενη από το ΕΚΤ.
- ΑΠ2Β, ο οποίος αναφέρεται σε Κοινωνικές Υποδομές (Υγείας, Πρόνοιας, Εκπαίδευσης), έχει προϋπολογισμό 25,00 εκατ. € δημόσια δαπάνη, συγχρηματοδοτούμενη από το ΕΤΠΑ.
- ΑΠ3, ο οποίος αναφέρεται κατά κύριο λόγο στην προστασία και ανάδειξη του φυσικού και ανθρωπογενούς περιβάλλοντος, στη διατήρηση των πόρων για ανάπτυξη και στην αντιμετώπιση της Κλιματικής Αλλαγής, έχει προϋπολογισμό 60,62 εκατ. € δημόσια δαπάνη, συγχρηματοδοτούμενη από το ΕΤΠΑ.
- ΑΠ4, ο οποίος αναφέρεται στις Μεταφορικές Υποδομές, κατά κύριο λόγο στις οδικές, αλλά και στις λιμενικές, έχει προϋπολογισμό 72,46 εκατ. € δημόσια δαπάνη, συγχρηματοδοτούμενη από το ΕΤΠΑ.
- ΑΠ5, ο οποίος αναφέρεται στην Τεχνική Βοήθεια εφαρμογής, για το μέρος του ΕΠ που συγχρηματοδοτείται από το ΕΤΠΑ, αλλά και για το σύνολο του ΕΠ σε οριζόντια θέματα, έχει προϋπολογισμό 4,42 εκατ. € δημόσια δαπάνη συγχρηματοδοτούμενη από το ΕΤΠΑ.
- ΑΠ6, ο οποίος αναφέρεται στην Τεχνική Βοήθεια εφαρμογής, για το μέρος του ΕΠ που συγχρηματοδοτείται από το ΕΚΤ, έχει προϋπολογισμό 1,45 εκατ. € δημόσια δαπάνη συγχρηματοδοτούμενη από το ΕΚΤ.

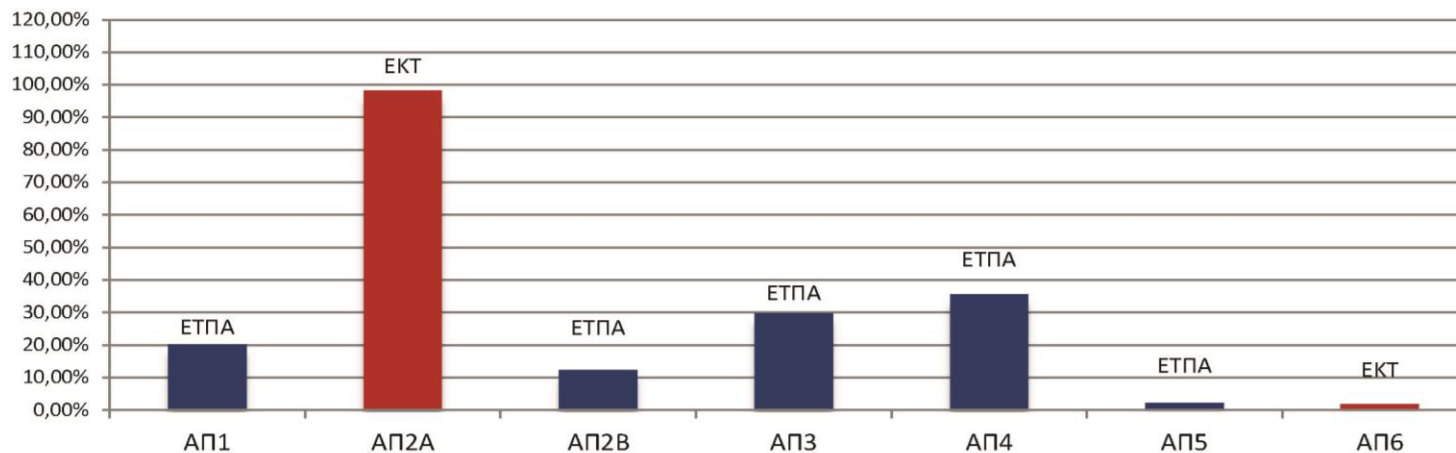
Η χρηματοδοτική βαρύτητα κάθε Άξονα Προτεραιότητας του ΕΠ, τόσο στο συνολικό προϋπολογισμό του ΕΠ, όσο και στο συνολικό προϋπολογισμό του Ταμείου (ΕΔΕΤ) που το συγχρηματοδοτεί, φαίνεται παραστατικά στα δύο διαγράμματα (ιστογράμματα) της επόμενης σελίδας.

¹ Στους προϋπολογισμούς των πέντε πρώτων (κύριων) Αξόνων Προτεραιότητας του ΕΠ (1, 2Α, 2Β, 3 & 4) συμπεριλαμβάνεται και το αποθεματικό επίδοσης που αναλογεί σε κάθε Άξονα Προτεραιότητας, ενώ στους προϋπολογισμούς των ΑΠ5 και 6 (Τεχνική Βοήθεια) δεν αναλογεί αποθεματικό επίδοσης.

ΕΠ "ΠΕΛΟΠΟΝΝΗΣΟΣ" 2014-2020

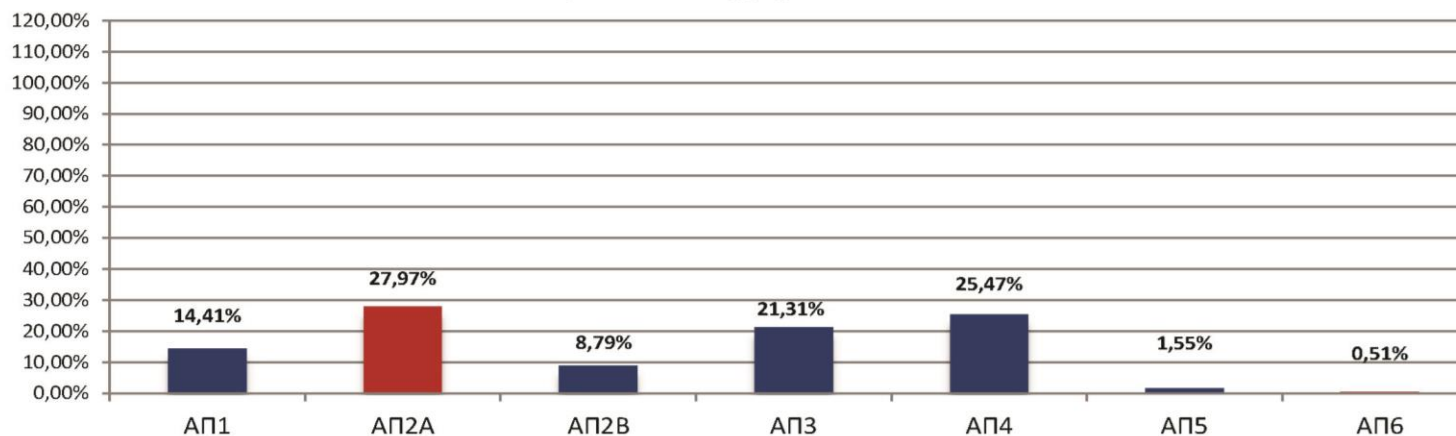
ΔΙΑΓΡΑΜΜΑ 1

Χρηματοδοτική βαρύτητα των ΑΠ του ΕΠ, σε σχέση με τον συνολικό προϋπολογισμό κάθε Ταμείου που συγχρηματοδοτεί τους Άξονες Προτεραιότητας του ΕΠ



ΔΙΑΓΡΑΜΜΑ 2

Χρηματοδοτική βαρύτητα των ΑΠ του ΕΠ, σε σχέση με τον συνολικό αθροιστικό προϋπολογισμό και των δύο Ταμείων που συγχρηματοδοτούν το ΕΠ



2. ΤΟ ΑΘΡΟΙΣΤΙΚΟ ΕΠΙΠΕΔΟ ΕΦΑΡΜΟΓΗΣ ΚΑΙ Η ΔΙΑΧΡΟΝΙΚΗ ΠΡΟΟΔΟΣ ΕΦΑΡΜΟΓΗΣ ΤΟΥ ΕΠ

Η πρόοδος χρηματοοικονομικής εφαρμογής του Προγράμματος αναλύεται, τόσο ανά στάδιο εφαρμογής του (εξειδικεύσεις, προσκλήσεις προς δυνητικούς δικαιούχους, εντάξεις πράξεων, συμβάσεις / ΝΟΔΕ, δαπάνες / πληρωμές), όσο και ανά διακριτό τμήμα του (Σύνολο ΕΠ, Ταμείο και Άξονα Προτεραιότητας).

2.1. ΤΟ ΣΥΝΟΛΟ ΤΟΥ ΕΠ

Η συνολική εικόνα εφαρμογής του ΕΠ επηρεάζεται από το επίπεδο εφαρμογής κάθε Άξονα Προτεραιότητας, σε σχέση με τη χρηματοδοτική βαρύτητα του Άξονα Προτεραιότητας στο συνολικό προϋπολογισμό του ΕΠ.

Έτσι, οι Άξονες Προτεραιότητας που επηρεάζουν σημαντικά τη συνολική εικόνα εφαρμογής του ΕΠ είναι δύο: Ο Άξονας Προτεραιότητας 2Α, ο οποίος συγχρηματοδοτείται από το ΕΚΤ και δεσμεύει το 28,0% του συνολικού προϋπολογισμού του ΕΠ και ο Άξονας Προτεραιότητας 4, ο οποίος συγχρηματοδοτείται από το ΕΤΠΑ και δεσμεύει το 25,8% του συνολικού προϋπολογισμού του ΕΠ. Ανάλογα επηρεάζουν την εικόνα εφαρμογής του ΕΠ οι υπόλοιποι τρεις κύριοι Άξονες Προτεραιότητας (1, 2Β & 3), ενώ ελάχιστα επηρεάζουν την εικόνα εφαρμογής του ΕΠ οι Άξονες Προτεραιότητας 5 και 6 (Τεχνική Βοήθεια ΕΤΠΑ και ΕΚΤ αντίστοιχα), των οποίων οι προϋπολογισμοί δεσμεύουν το 1,3% και το 0,4%, αντίστοιχα του ΕΠ.

Λαμβάνοντας υπ' όψη τα παραπάνω, το επίπεδο και η πρόοδος εφαρμογής του ΕΠ ανά στάδιο εφαρμογής του, περιγράφεται συνοπτικά αμέσως πιο κάτω.²

Εξειδικεύσεις

Έχουν εξειδικευθεί³ ογδόντα επτά (87) δράσεις προϋπολογισμού συγχρηματοδοτούμενης δημόσιας δαπάνης ύψους 315,25 εκατ. €, ποσό που αντιπροσωπεύει το 110,8% του αντίστοιχου προϋπολογισμού του ΕΠ.

Το συγκεκριμένο ποσό, έναντι του αντίστοιχου στο τέλος του έτους 2018, είναι αυξημένο κατά 10%, ενώ με τις εξειδικεύσεις δράσεων προϋπολογισμού 6,45 εκατ. € που περιλαμβάνονται στον παρόντα φάκελο που υποβάλλεται στην Επιτροπή Παρακολούθησης για έγκριση, ο προϋπολογισμός των εξειδικεύσεων φθάνει στα 321,7 εκατ. €, ήτοι στο 113,1% του προϋπολογισμού του ΕΠ, αυξημένος κατά 12,1% έναντι εκείνου των εξειδικεύσεων, μέχρι και το τέλος του έτους 2018.

² Στοιχεία ΟΠΣ της 10ης/06/2019.

³ Οι εξειδικεύσεις που έχουν εγκριθεί από την Επιτροπή Παρακολούθησης μέχρι και την 10η/06/2019, δεν περιλαμβάνουν τις εξειδικεύσεις των συνολικών Στρατηγικών Χωρικής Ανάπτυξης που έχουν εγκριθεί από την Επιτροπή Παρακολούθησης, παρά μόνο τις δράσεις των Στρατηγικών όταν εξειδικεύονται σταδιακά.

Προσκλήσεις⁴

Έχουν εκδοθεί και δημοσιευθεί προσκλήσεις προς δυνητικούς δικαιούχους προϋπολογισμού 247,25 εκατ. €, ποσό που αντιπροσωπεύει το 86,9% του προϋπολογισμού του ΕΠ. Έναντι των αντίστοιχων προσκλήσεων, μέχρι το τέλος του 2018, ο προϋπολογισμός των προσκλήσεων έχει αυξηθεί κατά 30,8%.

Εντάξεις

Έχουν ενταχθεί εκατόν εξήντα επτά (167) πράξεις προϋπολογισμού συγχρηματοδοτούμενης δημόσιας δαπάνης 171,7 εκατ.€, ποσό που αντιπροσωπεύει το 60,4% του αντίστοιχου προϋπολογισμού του ΕΠ, ενώ μέχρι τον χρόνο αναφοράς των στοιχείων εφαρμογής του ΕΠ (10/06/2019) βρίσκονται στο τελικό στάδιο αξιολόγησης, με προοπτικές άμεσης ένταξης προτάσεις χρηματοδότησης αθροιστικού προϋπολογισμού της τάξης των 66,0 εκατ. €, ποσό που διαμορφώνει τον προϋπολογισμό ενταγμένων πράξεων στα 238,0 εκατ. € (το 83,6% του προϋπολογισμού του ΕΠ).

Το συγκεκριμένο μέγεθος εφαρμογής του ΕΠ είναι αυξημένο κατά 54% περίπου, έναντι εκείνου στο τέλος του έτους 2018.

Συμβάσεις

Υπογεγραμμένες συμβάσεις έχουν εκατόν είκοσι εννέα (129) πράξεις με συγχρηματοδοτούμενο συμβατικό τίμημα 124,14 εκατ. €, ποσό που αντιστοιχεί στο 72,3% του προϋπολογισμού ενταγμένων πράξεων, ή στο 43,63% του προϋπολογισμού του ΕΠ.

Παρατηρείται δε, αύξηση του συμβατικού τιμήματος κατά 14,2%, έναντι εκείνου στο τέλος του 2018.

Δαπάνες

Συγχρηματοδοτούμενες δαπάνες ύψους 60,29 εκατ. € εμφανίζουν πενήντα επτά (57) πράξεις. Το ποσό αυτό, αντιπροσωπεύει το 48,6% του συγχρηματοδοτούμενου συμβατικού τιμήματος των υπογεγραμμένων συμβάσεων, ή το 21,2% του αντίστοιχου προϋπολογισμού του ΕΠ.

Οι συγχρηματοδοτούμενες δαπάνες του ΕΠ εμφανίζονται αυξημένες κατά 6,4%, έναντι εκείνων στο τέλος του έτους 2018.

2.2. ΠΡΟΟΔΟΣ ΕΦΑΡΜΟΓΗΣ ΑΝΑ ΤΑΜΕΙΟ

Το επίπεδο και η πρόοδος εφαρμογής του ΕΠ διαφοροποιείται σημαντικά ανά Ταμείο, όπως φαίνεται από τα παρακάτω στοιχεία.

⁴ Οι προσκλήσεις προς δυνητικούς δικαιούχους δεν περιλαμβάνουν τις «άγονες» προσκλήσεις (χωρίς ένταξη πράξεων), ούτε τον προϋπολογισμό κάθε πρόσκλησης που δεν καλύπτεται από εντάξεις. Επίσης, δεν περιλαμβάνονται οι προσκλήσεις προς φορείς στρατηγικής Στρατηγικών Χωρικής Ανάπτυξης.

2.2.1. Ευρωπαϊκό Ταμείο Περιφερειακής Ανάπτυξης (ΕΤΠΑ)

Το συγκεκριμένο Ταμείο, του οποίου ο προϋπολογισμός αντιπροσωπεύει το 71,5% του προϋπολογισμού του ΕΠ, εμφανίζει την παρακάτω εικόνα εφαρμογής.

Εξειδικεύσεις

Έχουν εξειδικευθεί πενήντα οκτώ (58) δράσεις προϋπολογισμού συγχρηματοδοτούμενης δημόσιας δαπάνης 253,1 εκατ. €, ποσό το οποίο αντιπροσωπεύει το 124,4% του αντίστοιχου προϋπολογισμού του ΕΠ, που συγχρηματοδοτείται από το ΕΤΠΑ.

Το συγκεκριμένο μέγεθος είναι αυξημένο, έναντι εκείνου στο τέλος του έτους 2018, κατά 12,3%. Με την εξειδίκευση δε, των δράσεων ΕΤΠΑ προϋπολογισμού 1,25 εκατ.€, που περιλαμβάνονται στον παρόντα φάκελο που υποβάλλεται στην Επιτροπή Παρακολούθησης για συζήτηση και έγκριση, ο προϋπολογισμός των εξειδικεύσεων αυξάνεται οριακά και φθάνει στα 254,6 εκατ. €, αντιπροσωπεύοντας το 125,0% του προϋπολογισμού ΕΤΠΑ του ΕΠ.

Προσκλήσεις

Για δράσεις συγχρηματοδοτούμενες από το ΕΤΠΑ έχουν εκδοθεί και δημοσιευθεί προσκλήσεις προς δυνητικούς δικαιούχους, προϋπολογισμού συγχρηματοδοτούμενης δημόσιας δαπάνης 204,61 εκατ. €, ποσό που αντιπροσωπεύει το 100,5% του συνολικού προϋπολογισμού ΕΤΠΑ του ΕΠ. Είναι δε αυξημένος ο προϋπολογισμός των προσκλήσεων για πράξεις ΕΤΠΑ κατά 30,2%, έναντι των αντίστοιχων στο τέλος του έτους 2018.

Εντάξεις

Στο Πρόγραμμα έχουν ενταχθεί εκατόν τριάντα επτά (137) πράξεις συγχρηματοδοτούμενες από το ΕΤΠΑ, προϋπολογισμού δημόσιας δαπάνης 137,5 εκατ. €, ποσό που αντιπροσωπεύει το 67,5% του συνολικού προϋπολογισμού ΕΤΠΑ του ΕΠ.

Παρατηρείται δε, αύξηση κατά 13,5% του προϋπολογισμού ενταγμένων πράξεων ΕΤΠΑ, έναντι του αντίστοιχου προϋπολογισμού στο τέλος του έτους 2018, ενώ μέχρι το χρόνο αναφοράς των στοιχείων εφαρμογής του ΕΠ (10/06/2019), είναι στο τελικό στάδιο αξιολόγησης με προοπτική άμεσης ένταξης, προτάσεις χρηματοδότησης προϋπολογισμού της τάξης των 58,0 εκατ. €. Με την ένταξη αυτών των πράξεων, ο προϋπολογισμός ενταγμένων πράξεων που συγχρηματοδοτείται από το ΕΤΠΑ θα ανέλθει στα 196,0 εκατ. €, ήτοι στο 96,2% του προϋπολογισμού ΕΤΠΑ του ΕΠ. ΤΟ ποσοστό αυτό είναι αυξημένο κατά 61,8%, έναντι του αντίστοιχου μεγέθους στο τέλος του 2018.

Συμβάσεις

Από τις εκατόν τριάντα (137) ενταγμένες πράξεις που συγχρηματοδοτεί το ΕΤΠΑ παρουσιάζουν συμβάσεις υποέργων τους εκατόν δύο (102) πράξεις, με συγχρηματοδοτούμενο συμβατικό

τίμημα 92,27 εκατ. €, ποσό που αντιπροσωπεύει το 67,1% του προϋπολογισμού όλων των ενταγμένων πράξεων, ή το 45,34% του προϋπολογισμού ΕΤΠΑ του ΕΠ.

Η αύξηση του συμβατικού τιμήματος κατά το χρόνο αναφοράς του επιπέδου εφαρμογής του ΕΠ (10/06/2019) είναι της τάξης του 7%, έναντι του αντίστοιχου στο τέλος του έτους 2018.

Δαπάνες

Από τις εκατόν δύο (102) πράξεις με συμβάσεις, τριάντα τέσσερις (34) πράξεις εμφανίζουν δαπάνες ύψους 46,18 εκατ. €, ποσό που αντιστοιχεί στο 50,0% του συνολικού συμβατικού τιμήματος που συγχρηματοδοτείται από το ΕΤΠΑ, ή στο 22,7% του συνολικού προϋπολογισμού δημόσιας δαπάνης του ΕΠ που συγχρηματοδοτείται από το συγκεκριμένο Ταμείο.

Η αύξηση δε των δαπανών κατά το χρόνο αναφοράς του επιπέδου εφαρμογής του ΕΠ (10/06/2019), έναντι του αντίστοιχου μεγέθους στο τέλος του έτους 2018, είναι της τάξης του 4%.

2.2.2. Ευρωπαϊκό Κοινωνικό Ταμείο (ΕΚΤ)

Το ΕΚΤ, του οποίου ο προϋπολογισμός αντιπροσωπεύει το 28,5% του προϋπολογισμού του ΕΠ, ενώ εκπροσωπείται σχεδόν αποκλειστικά από τον Άξονα Προτεραιότητας 2Α, εμφανίζει την παρακάτω εικόνα εφαρμογής.

Εξειδικεύσεις

Έχουν εξειδικευθεί εικοσιεννέα (29) δράσεις προϋπολογισμού συγχρηματοδοτούμενης από το ΕΚΤ δημόσιας δαπάνης 62,19 εκατ. €, ποσό το οποίο αντιπροσωπεύει το 76,76% του αντίστοιχου προϋπολογισμού του ΕΠ, που συγχρηματοδοτείται από το ΕΚΤ.

Το ποσό αυτό είναι αυξημένο έναντι του αντίστοιχου στο τέλος του 2018, μόνο κατά 0,8%, ενώ αν ληφθεί υπ' όψη ότι, στον παρόντα φάκελο περιλαμβάνονται προτάσεις εξειδίκευσης δράσεων προϋπολογισμού 5,2 εκατ. €, προς συζήτηση και έγκριση από την Επιτροπή Παρακολούθησης του ΕΠ, η αύξηση του προϋπολογισμού εξειδίκευσης δράσεων ΕΚΤ (τους πρώτους πέντε μήνες του έτους 2019), έναντι εκείνου μέχρι το τέλος του έτους 2018, ανέρχεται στο 9,2%. Ο δε προϋπολογισμός των εξειδικεύσεων δράσεων ΕΚΤ φθάνει στο 83,2% του προϋπολογισμού του ΕΚΤ στο ΕΠ.

Προσκλήσεις

Για δράσεις συγχρηματοδοτούμενες από το ΕΚΤ, έχουν εκδοθεί και δημοσιευθεί προσκλήσεις προς δυνητικούς δικαιούχους, προϋπολογισμού 42,63 εκατ. € (το 68,6% των εξειδικεύσεων ή το 52,6% του αντίστοιχου προϋπολογισμού του ΕΠ, που συγχρηματοδοτείται από το ΕΚΤ).

Στο συγκεκριμένο στάδιο ενεργοποίησης του Προγράμματος, όσον αφορά στην εξέλιξή του από το τέλος του έτους 2018, σημειώθηκε αύξηση του προϋπολογισμού των προσκλήσεων συγχρηματοδοτούμενου από το ΕΚΤ κατά 33,9%.

Εντάξεις

Έχουν ενταχθεί στο Πρόγραμμα τριάντα (30) πράξεις συγχρηματοδοτούμενες από το ΕΚΤ, προϋπολογισμού επιλέξιμης προς συγχρηματοδότηση δημόσιας δαπάνης 34,26 εκατ. €, ποσό που αντιπροσωπεύει το 42,3% του προϋπολογισμού ΕΚΤ στο ΕΠ. Το ποσοστό αυτό είναι δεν είναι ιδιαίτερα αυξημένο έναντι των εντάξεων μέχρι το τέλος του έτους 2018 (41,3%). Ωστόσο, είναι στο τελικό στάδιο αξιολόγησης προς άμεση ένταξη, προτάσεις χρηματοδότησης προϋπολογισμού της τάξης των 8,0 εκατ. €, με την ένταξη των οποίων, ο προϋπολογισμός ενταγμένων πράξεων ΕΚΤ θα ανέλθει στα 42,3 εκατ. €, ήτοι στο 52,2% του προϋπολογισμού ΕΚΤ του ΕΠ, παρουσιάζοντας αύξηση ο προϋπολογισμός των ενταγμένων πράξεων που συγχρηματοδοτούνται από το ΕΚΤ, κατά 26,7%, έναντι του αντίστοιχου μεγέθους στο τέλος του 2018.

Συμβάσεις

Από τις τριάντα (30) ενταγμένες πράξεις στο ΕΠ, που συγχρηματοδοτούνται από το ΕΚΤ, υπογεγραμμένες συμβάσεις εμφανίζουν είκοσι επτά (27) πράξεις, με συγχρηματοδοτούμενο από το ΕΚΤ συμβατικό τίμημα 31,86 εκατ. €, ποσό που αντιπροσωπεύει το 39,3% του προϋπολογισμού ΕΚΤ στο ΕΠ και το 93,0% του προϋπολογισμού των τριάντα (30) ενταγμένων πράξεων.

Λαμβάνοντας υπ' όψη την ιδιαιτερότητα εφαρμογής των πράξεων του ΕΚΤ στο ΕΠ, ως προς τη σχέση προϋπολογισμού ενταγμένων πράξεων και συμβάσεων, το συμβατικό τίμημα των πράξεων ΕΚΤ κατά το χρόνο αναφοράς της εφαρμογής του ΕΠ (10/06/2019), είναι αυξημένο έναντι του αντίστοιχου στο τέλος του έτους 2018, κατά 42,6%.

Δαπάνες

Από τις είκοσι επτά (27) πράξεις με υπογεγραμμένες συμβάσεις, οι είκοσι τρεις (23) εμφανίζουν συγχρηματοδοτούμενες από το ΕΚΤ δαπάνες, ύψους 14,1 εκατ. €, ποσό που αντιπροσωπεύει το 44,3% του συγχρηματοδοτούμενου συμβατικού τιμήματος των υπογεγραμμένων συμβάσεων, ή το 17,42% του προϋπολογισμού του ΕΚΤ στο Πρόγραμμα.

Η αύξηση των δαπανών ΕΚΤ κατά το χρόνο αναφοράς της εφαρμογής του ΕΠ (10/06/2019), έναντι εκείνων κατά το τέλος του έτους 2018 είναι της τάξης του 15%, λαμβάνοντας υπ' όψη το γεγονός ότι οι δαπάνες των περισσότερων ενταγμένων πράξεων έχουν αργούς ρυθμούς δημιουργίας τους, λόγω της φύσης των πράξεων.

Σημείωση

Τα επίπεδα ενεργοποίησης και υλοποίησης του Προγράμματος στο σύνολό του ανά Ταμείο και ανά στάδιο εφαρμογής (εξειδικεύσεις, προσκλήσεις, εντάξεις, συμβάσεις και δαπάνες) φαίνονται παραστατικά στα διαγράμματα 1α-1β, 2 και 3α-3γ στο τέλος της παρούσας ενότητας.

2.3. ΠΡΟΟΔΟΣ ΕΦΑΡΜΟΓΗΣ ΑΝΑ ΑΞΟΝΑ ΠΡΟΤΕΡΑΙΟΤΗΤΑΣ

Όπως ανά Ταμείο, έτσι και ανά Άξονα Προτεραιότητας, το επίπεδο και η πρόοδος εφαρμογής του ΕΠ διαφοροποιούνται σημαντικά σε όλα τα στάδια εφαρμογής (εξειδικεύσεις, προσκλήσεις, εντάξεις, συμβάσεις, δαπάνες), ανάλογα με τη φύση των πράξεων που προβλέπονται σε κάθε Άξονα Προτεραιότητας, αλλά και ανάλογα το πλαίσιο διαχείρισης και κυρίως υλοποίησης, στο οποίο υπόκεινται οι πράξεις ανά Άξονα Προτεραιότητας. Τόσο τα επίπεδα, όσο και η πρόοδος ενεργοποίησης και υλοποίησης των Αξόνων Προτεραιότητας παρουσιάζονται παραστατικά στα διαγράμματα 3δ-3ι στο τέλος της παρούσας ενότητας. Να σημειωθεί δε ότι, σημαντικές διαφοροποιήσεις στο επίπεδο εφαρμογής παρατηρούνται και εντός κάθε Άξονα Προτεραιότητας μεταξύ των Θεματικών Στόχων, Επενδυτικών Προτεραιοτήτων και Δράσεων, που περιλαμβάνονται σε κάθε Άξονα Προτεραιότητας, όπως φαίνεται στους πίνακες 1 και 2 που ακολουθούν στο τέλος της παρούσας ενότητας.

2.3.1. Άξονας Προτεραιότητας 1 «Ενίσχυση της ανταγωνιστικότητας, της ελκυστικότητας και της εξωστρέφειας της Περιφέρειας (ιδιαίτερα των ΜΜΕ), μετάβαση στην ποιοτική επιχειρηματικότητα, με αιχμή την καινοτομία και αύξηση της περιφερειακής προστιθέμενης αξίας»

Ο συγκεκριμένος Άξονας Προτεραιότητας παρουσιάζει τα χαμηλότερα επίπεδα ουσιαστικής ενεργοποίησης (προσκλήσεις προς δικαιούχους), αλλά και υλοποίησης σε σχέση με τον προϋπολογισμό του, σε όλα τα στάδια εφαρμογής του (προσκλήσεις, εντάξεις, συμβάσεις και δαπάνες). Αυτή η εικόνα οφείλεται στην, επί τριάντα (30) μήνες από την έναρξη εφαρμογής του ΕΠ, αδυναμία ενεργοποίησής του, με προσκλήσεις προς δυνητικούς δικαιούχους, κυρίως λόγω αντικειμενικών δυσκολιών / εμποδίων χρήσης εργαλείων και μηχανισμών διαχείρισης και υλοποίησης των δράσεων Κρατικών Ενισχύσεων, που προβλέπονται σ' αυτόν και συνδέονται με πάνω από το 98% του προϋπολογισμού του. Επιπρόσθετα, οι δυσκολίες δημιουργίας και λειτουργίας του κατάλληλου Περιφερειακού Ενδιάμεσου Φορέα για κρατικές ενισχύσεις, έχουν συμβάλει σε σημαντικό βαθμό στην καθυστέρηση έκδοσης προσκλήσεων προς δυνητικούς δικαιούχους και κατ' ακολουθία, στην καθυστέρηση έναρξης της υλοποίησης των προβλεπόμενων δράσεων στον ΑΠ. Ως εκ τούτου, τα επίπεδα και η πρόοδος εφαρμογής του Άξονα Προτεραιότητας έχουν ως εξής:

Εξειδικεύσεις

Έχουν εξειδικευθεί δεκαοκτώ (18) δράσεις συγχρηματοδοτούμενου προϋπολογισμού 48,9 εκατ. €, ποσό που αντιπροσωπεύει το 119,3% του αντίστοιχου προϋπολογισμού του ΑΠ. Το ικανοποιητικό επίπεδο εξειδικεύσεων στον ΑΠ1, προέρχεται τόσο από τις εξειδικεύσεις κατά το έτος 2018, όσο και κατά τους πρώτους μήνες του 2019, λαμβάνοντας υπ' όψη ότι τους πρώτους μήνες του 2018 διευθετήθηκε εν μέρει το ζήτημα λειτουργίας του ΠΣΚΕ για τα Περιφερειακά Προγράμματα.

Σ' αυτή τη βάση, επιπλέον των παραπάνω, συμπεριλαμβάνοντας και την προτεινόμενη εξειδίκευση της δράσης προϋπολογισμού 1,25 εκατ. €, η οποία υποβάλλεται με τον παρόντα φάκελο προς συζήτηση και έγκριση από την Επιτροπή Παρακολούθησης του ΕΠ, ο προϋπολογισμός των εξειδικεύσεων ανέρχεται στα 50,17 εκατ. €, ήτοι στο 122,4% του προϋπολογισμού του ΑΠ.

Προσκλήσεις

Μέχρι το χρόνο αναφοράς της εφαρμογής του ΕΠ (10/6/2019), έχουν εκδοθεί και δημοσιευθεί προσκλήσεις προς δυνητικούς δικαιούχους συγχρηματοδοτούμενου προϋπολογισμού 20,5 εκατ. €, ποσό που αντιστοιχεί στο 50,0% του προϋπολογισμού του ΑΠ. Τα μεγέθη αυτά, αν και χαμηλά, είναι ιδιαίτερα αυξημένα από τα αντίστοιχα κατά το τέλος του έτους 2018. Συγκεκριμένα, ο προϋπολογισμός των προσκλήσεων αυξήθηκε κατά 46,4%.

Παρ' όλα αυτά, οι δυσκολίες έγκαιρης εξασφάλισης κατάλληλου Ενδιάμεσου Φορέα για τη διαχείριση κρατικών ενισχύσεων, δημιουργεί καθυστερήσεις στην πρόοδο των προσκλήσεων και κατ' ακολουθία στην πρόοδο της υλοποίησης του ΑΠ.

Εντάξεις

Όσον αφορά στις εντάξεις πράξεων στον ΑΠ1, έχουν ενταχθεί εξήντα τέσσερις (64) πράξεις, προϋπολογισμού δημόσιας δαπάνης 13,0 εκατ. €, ποσό που αντιπροσωπεύει το 31,7% του συνολικού προϋπολογισμού του ΑΠ. Από τις 64 ενταγμένες πράξεις του ΑΠ, οι εξήντα μία αναφέρονται σε Επενδυτικά Σχέδια (μεμονωμένες επιχειρήσεις), τα οποία εντάχθηκαν στο ΕΠ, στο πλαίσιο τριών (3) προσκλήσεων Κρατικών Ενισχύσεων.

Σ' αυτό το στάδιο εφαρμογής του ΑΠ1, εμφανίζεται αύξηση κατά 20,0% του προϋπολογισμού εντάξεων, έναντι του αντίστοιχου προϋπολογισμού στο τέλος του έτους 2018.

Είναι δε στον προγραμματισμό της ΕΥΔ ΕΠ Περιφέρειας Πελοποννήσου η άμεση ένταξη στο ΕΠ, αφ' ενός των θετικά αξιολογημένων προτάσεων/Επενδυτικών Σχεδίων στο πλαίσιο της πρόσκλησης της ΕΥΔ ΕΠΑΝΕΚ προϋπολογισμού 7,8 εκατ. €, αφ' ετέρου των Επενδυτικών Σχεδίων με εγκεκριμένη απόφαση επιχορήγησης στο πλαίσιο του Αναπτυξιακού Νόμου, προϋπολογισμού 10,8 εκατ. €. Με αυτές τις διαχειριστικές ενέργειες αντιμετωπίζεται η έλλειψη κατάλληλου ΕΦΔ, για την αποτελεσματική εφαρμογή του ΑΠ1.

Ως εκ τούτων, λαμβάνοντας υπ' όψη τις προγραμματιζόμενες άμεσες εντάξεις στο ΕΠ των παραπάνω αναφερθέντων Επενδυτικών Σχεδίων, ο προϋπολογισμός των ενταγμένων έργων/πράξεων του ΑΠ1, ανέρχεται σε 31,6 εκατ. € (ή στο 77,1% του προϋπολογισμού του ΑΠ), αυξημένος κατά 191% σε σχέση με τον αντίστοιχο προϋπολογισμό των ενταγμένων πράξεων στο τέλος του έτους 2018.

Συμβάσεις

Από τις εξήντα τέσσερις (64) ενταγμένες πράξεις του ΑΠ1 συμβάσεις υποέργων παρουσιάζουν οι εξήντα τρεις (63), με συγχρηματοδοτούμενο συμβατικό τίμημα 10,7 εκατ. €, ποσό που αντιπροσωπεύει το 82,3% του προϋπολογισμού των προαναφερόμενων ενταγμένων πράξεων, ή το 26,1% του προϋπολογισμού του ΑΠ1. Ο υψηλός βαθμός των Νομικών Δεσμεύσεων (συμβάσεων), σε σχέση με τις ενταγμένες πράξεις, οφείλεται στο γεγονός ότι οι αποφάσεις επιχορήγησης των Επενδυτικών Σχεδίων, αποτελούν ταυτόχρονα και τις αντίστοιχες Νομικές Δεσμεύσεις, βάσει των οποίων υλοποιούνται τα Επενδυτικά Σχέδια. Για το λόγο αυτό, όπως αναφέρθηκε και αμέσως παραπάνω, εντός του αμέσως επόμενου χρονικού διαστήματος, ταυτόχρονα με την αύξηση του προϋπολογισμού των εντάξεων επιτυγχάνεται και η αντίστοιχη ισόποση αύξηση στο συμβατικό τίμημα των υπογεγραμμένων συμβάσεων (Νομικές Δεσμεύσεις).

Δαπάνες

Όσον αφορά στις πραγματοποιηθείσες δαπάνες, του ΑΠ1 έως την 10^η/6/2019, αυτές είναι πολύ χαμηλού επιπέδου, αντιστοιχώντας στο 1,22% του προϋπολογισμού του ΑΠ1. Αυτό το γεγονός οφείλεται στην καθυστέρηση ενεργοποίησης του ΑΠ, για τους λόγους που προαναφέρθηκαν, σε συνδυασμό με τη φύση των πράξεων (κρατικών ενισχύσεων) που περιλαμβάνει ο συγκεκριμένος Άξονας Προτεραιότητας. Ωστόσο, με δεδομένη, την εντατικοποίηση της εφαρμογής του ΑΠ, αφού αμβλύνθηκαν τα αντικειμενικά προβλήματα και οι δυσκολίες εφαρμογής του, εντός του έτους 2018, όπως αναφέρθηκε και παραπάνω, αλλά και όπως φαίνεται στην ενότητα του παρόντος φακέλου περί του προγραμματισμού εφαρμογής του ΕΠ, στο αμέσως επόμενο διάστημα, το επίπεδο εφαρμογής του ΑΠ, όσον αφορά και στις δαπάνες, θα είναι σημαντικά βελτιωμένο.

2.3.2. Άξονας Προτεραιότητας 2Α «Ανάπτυξη και αξιοποίηση ικανοτήτων ανθρώπινου δυναμικού-Ενεργός κοινωνική ενσωμάτωση»

Με δεδομένο ότι, ο συγκεκριμένος Άξονας Προτεραιότητας που συγχρηματοδοτείται από το ΕΚΤ δεσμεύει το 98,2% του προϋπολογισμού του συγκεκριμένου Ταμείου, τόσο το επίπεδο, όσο και η πρόοδος εφαρμογής του, σχεδόν ταυτίζεται με το επίπεδο και την πρόοδο εφαρμογής του ΕΚΤ, όπως έχει περιγραφεί προηγουμένως και όπως φαίνεται από τους πίνακες και τα διαγράμματα, που ακολουθούν στο τέλος της παρούσας ενότητας του φακέλου για την Επιτροπή Παρακολούθησης του ΕΠ. Γι' αυτό το λόγο δεν επαναλαμβάνονται τα σχετικά στοιχεία εφαρμογής του ΑΠ2Α.

2.3.3. Άξονας Προτεραιότητας 2Β «Υποδομές Υποστήριξης Ανθρώπινου Δυναμικού»

Ο συγκεκριμένος Άξονας Προτεραιότητας είναι ο μικρότερος σε προϋπολογισμό κύριος Άξονας Προτεραιότητας του ΕΠ, ο οποίος συγχρηματοδοτείται από το ΕΤΠΑ. Παράλληλα, είναι ο Άξονας Προτεραιότητας με τα υψηλότερα επίπεδα ενεργοποίησης (εξειδικεύσεις και προσκλήσεις) και

έναρξης υλοποίησης (εντάξεις) και ο δεύτερος κατά σειρά στα επίπεδα ουσιαστικής υλοποίησης (συμβάσεις και δαπάνες), όπως φαίνεται από τα παρακάτω αναλυτικά στοιχεία και τους πίνακες και διαγράμματα που ακολουθούν στο τέλος της παρούσας ενότητας του φακέλου για την Επιτροπή Παρακολούθησης.

Εξειδικεύσεις

Στο πλαίσιο του ΑΠ2Β έχουν εξειδικευθεί επτά (7) δράσεις συγχρηματοδοτούμενου προϋπολογισμού 38,48 εκατ. €, ποσό που αντιπροσωπεύει το 153,9% του προϋπολογισμού του ΑΠ. Αυτό δε το ποσό, είναι αυξημένο κατά 8,8% περίπου, έναντι του αντίστοιχου στο τέλος του έτους 2018.

Η υπέρβαση των εξειδικεύσεων οφείλεται, κατά κύριο λόγο, στις αυξημένες ανάγκες της Περιφέρειας, που πρέπει να καλυφθούν από δράσεις που προβλέπονται στον συγκεκριμένο Άξονα Προτεραιότητας, ενώ δεν προβλέπονται αντίστοιχες σε Τομεακά Προγράμματα. Επίσης, είναι αυξημένες και για διαχειριστικούς λόγους, με δεδομένες τις ιδιαίτερα μεγάλες εκπτώσεις των υποψήφιων αναδόχων εκτέλεσης υποέργων, κατά τις διαγωνιστικές διαδικασίες ανάθεσης συμβάσεων υποέργων πράξεων του Άξονα Προτεραιότητας.

Προσκλήσεις

Έχουν εκδοθεί και δημοσιευθεί προσκλήσεις προς δυνητικούς δικαιούχους συγχρηματοδοτούμενου προϋπολογισμού 35,4 εκατ. €, ποσό που αντιπροσωπεύει το 141,9% του αντίστοιχου προϋπολογισμού του ΑΠ. Επίσης, ο εν λόγω προϋπολογισμός των προσκλήσεων έναντι εκείνου στο τέλος του 2018 είναι αυξημένος περίπου κατά 40,0%, καλύπτοντας το 92,2% του προϋπολογισμού των εξειδικεύσεων στον ΑΠ2Β.

Εντάξεις

Έχουν ενταχθεί είκοσι επτά (27) πράξεις προϋπολογισμού συγχρηματοδοτούμενης δημόσιας δαπάνης ύψους 26,8 εκατ. €, ποσό που αντιπροσωπεύει το 107,3% του αντίστοιχου προϋπολογισμού του Άξονα Προτεραιότητας.

Από το τέλος του 2018, μέχρι και τον χρόνο αναφοράς των στοιχείων εφαρμογής του ΕΠ (10/6/2019), ο προϋπολογισμός των ενταγμένων πράξεων αυξήθηκε κατά 11,5%, ενώ βρίσκονται στο τελικό στάδιο αξιολόγησης προς άμεση ένταξη, προτάσεις χρηματοδότησης πράξεων προϋπολογισμού της τάξης των 11,0 εκατ. €. Με την ένταξη των εν λόγω πράξεων, ο προϋπολογισμός των ενταγμένων έργων, στο αμέσως επόμενο χρονικό διάστημα, θα ανέλθει στα 37,4 εκατ. €, ήτοι στο 149,7% του προϋπολογισμού του ΑΠ.

Συμβάσεις

Από τις είκοσι επτά (27) ενταγμένες πράξεις, υπογεγραμμένες συμβάσεις εμφανίζουν δέκα (10) πράξεις, με συγχρηματοδοτούμενο συμβατικό τίμημα 10,37 εκατ. €, ποσό το οποίο αντιστοιχεί

στο 38,7% του προϋπολογισμού των ενταγμένων πράξεων ή στο 41,5% του προϋπολογισμού του Άξονα Προτεραιότητας.

Αν και σε σχετικά υψηλό επίπεδο οι συμβάσεις ως προς τον προϋπολογισμό του Άξονα Προτεραιότητας, τόσο η πρόοδος εξέλιξης του συνολικού συμβατικού τιμήματος, όσο αυτό καθ' εαυτό το ύψος του μεγέθους αυτού δεν συνάδει με το επίπεδο και την εξέλιξη των εντάξεων, όταν το συμβατικό τίμημα μέχρι 10/06/2019 έχει αυξηθεί κατά 18,7% από το τέλος του 2018.

Το φαινόμενο αυτό οφείλεται, αφ' ενός στις μεγάλες εκπώσεις που δίνουν οι ανάδοχοι των συμβάσεων, αφ' ετέρου στην καθυστέρηση συμβασιοποιήσεων λόγω αλλαγών στους όρους εφαρμογής του νόμου περί δημοσίων συμβάσεων έργων υποδομής.

Δαπάνες

Από τις δέκα (10) πράξεις με συμβάσεις, οι εννέα (9) εμφανίζουν συγχρηματοδοτούμενες δαπάνες ύψους 5,34 εκατ. €, οι οποίες αντιπροσωπεύουν το 51,5% του συμβατικού τιμήματος των πράξεων με συμβάσεις, ή το 21,4% του προϋπολογισμού του Άξονα Προτεραιότητας.

Η πρόοδος δημιουργίας δαπανών είναι μικρή έναντι των δαπανών στο τέλος του 2018, με δεδομένο ότι έχουν αυξηθεί κατά 5,1%, γεγονός που οφείλεται κατά ένα λόγο στην καθυστέρηση υπογραφής συμβάσεων σε ορισμένες πράξεις, αλλά και σε αδυναμίες αναδόχων ή/και δικαιούχων, για την ταχύτερη εκτέλεση των έργων.

2.3.4. Άξονας Προτεραιότητας 3 «Προστασία του περιβάλλοντος – μετάβαση σε μία οικονομία φιλική στο περιβάλλον»

Ο ΑΠ3, είναι ο δεύτερος σε μέγεθος προϋπολογισμού Άξονας Προτεραιότητας του ΕΠ, που συγχρηματοδοτείται από το ΕΤΠΑ, δεσμεύοντας περίπου το 30% του συνολικού προϋπολογισμού ΕΤΠΑ στο ΕΠ και ο τρίτος στο σύνολο του ΕΠ, δεσμεύοντας το 21,3% του συνολικού προϋπολογισμού του ΕΠ.

Επίσης, άλλο ένα χαρακτηριστικό του ΑΠ3 είναι ότι, ένα σημαντικό μέρος του προϋπολογισμού του (μεγαλύτερο του 43%), έχει «δεσμευθεί» για τις στρατηγικές Χωρικής Ανάπτυξης, οι οποίες απαιτούν χρονοβόρες διαδικασίες σχεδιασμού, έγκρισης και εν συνεχεία ενεργοποίησης και υλοποίησης.

Λαμβάνοντας υπ' όψη τα παραπάνω χαρακτηριστικά του Άξονα Προτεραιότητας, αμέσως πιο κάτω παρουσιάζεται συνοπτικά το επίπεδο και η πρόοδος ενεργοποίησης και υλοποίησής του σε όλα τα στάδια εφαρμογής του.

Εξειδικεύσεις

Στο πλαίσιο του ΑΠ3 έχουν εξειδικευθεί είκοσι τρεις (23) δράσεις προϋπολογισμού συγχρηματοδοτούμενης δημόσιας δαπάνης ύψους 76,3 εκατ. €, ποσό που αντιπροσωπεύει το 126,0% του προϋπολογισμού του.

Ικανοποιητική πρόοδος των εξειδικεύσεων επετεύχθη κατά τους πρώτους πέντε μήνες του 2019, αυξανόμενος ο προϋπολογισμός των ήδη υψηλού προϋπολογισμού εξειδικεύσεων κατά 17,7%, έναντι εκείνων μέχρι το τέλος του έτους 2018.

Ένας σημαντικός παράγοντας που συμβάλλει σ' αυτή την πρόοδο των εξειδικεύσεων, είναι οι εξειδικεύσεις δράσεων στο πλαίσιο των στρατηγικών ΒΑΑ και ΤΑΠΤοΚ.

Προσκλήσεις

Ο συγχρηματοδοτούμενος προϋπολογισμός των προσκλήσεων που έχουν εκδοθεί και δημοσιευθεί στο πλαίσιο του ΑΠ3 ανέρχεται σε 59,7 εκατ. €, ποσό που αντιπροσωπεύει το 98,5% του προϋπολογισμού του Άξονα Προτεραιότητας.

Η πρόοδος των προσκλήσεων που επετεύχθη κατά τους πρώτους πέντε μήνες του έτους 2019, ήταν μικρή, με αύξηση του προϋπολογισμού των προσκλήσεων κατά 6,2% έναντι εκείνου μέχρι το τέλος του έτους 2018, λαμβάνοντας υπ' όψη ότι ήδη κατά το έτος 2018, ο προϋπολογισμός των προσκλήσεων ήταν υψηλός.

Ένας δεύτερος λόγος που οι προσκλήσεις κατά το έτος 2019 παρουσιάζουν σχετικά μικρή αύξηση από το σύνολο των προσκλήσεων μέχρι το 2018 είναι ότι, το Σύστημα Διαχείρισης και Ελέγχου δίνει πλέον τη δυνατότητα προγραμματισμένης υπέρβασης του προϋπολογισμού των εντάξεων, πέραν του 20% και ως εκ τούτου, δεν απαιτείται αυξημένος προϋπολογισμός προσκλήσεων σε περιπτώσεις κάλυψης αναγκών σε πράξεις (Μεγάλη «ζήτηση»).

Εντάξεις

Μέχρι τις 10/6/2019 έχουν ενταχθεί είκοσι επτά (27) πράξεις με προϋπολογισμό συγχρηματοδοτούμενης δημόσιας δαπάνης ύψους 37,2 εκατ. €, ποσό που αντιπροσωπεύει το 61,4% του προϋπολογισμού του ΑΠ3. Κατά τους πρώτους πέντε μήνες του έτους 2019, αυξήθηκε ο προϋπολογισμός των ενταγμένων πράξεων στον ΑΠ3 κατά 41,4%, έναντι εκείνου στο τέλος του 2018. Επιπλέον, σημειώνεται ότι, βρίσκονται σε τελικό στάδιο αξιολόγησης, με προοπτική άμεσης ένταξης, πράξεις αθροιστικού προϋπολογισμού 22,8 εκατ. €. Με αυτό ως δεδομένο, ο προϋπολογισμός των εντάξεων στο αμέσως επόμενο χρονικό διάστημα, αναμένεται να ανέλθει σε 60,0 εκατ. €, αντιπροσωπεύοντας το 99,1% του προϋπολογισμού του ΑΠ3.

Συμβάσεις

Από τις είκοσι επτά (27) ενταγμένες πράξεις, υπογεγραμμένες συμβάσεις παρουσιάζουν έντεκα (11) πράξεις, με συγχρηματοδοτούμενο συμβατικό τίμημα ύψους 13,9 εκατ. €, ποσό που αντιπροσωπεύει το 37,4% του προϋπολογισμού των ενταγμένων πράξεων, ή το 23,0% του προϋπολογισμού του ΑΠ3.

Η πρόοδος δε, που επετεύχθη εντός του πρώτου πενταμήνου του 2019, ως προς τις συμβασιοποιήσεις, αναφέρεται σε αύξηση κατά 19,5% του συμβατικού τιμήματος έναντι εκείνου στο τέλος του έτους 2018.

Δαπάνες

Δαπάνες εμφανίζουν οκτώ (8) από τις έντεκα (11) πράξεις με συμβάσεις. Το ύψος των συγχρηματοδοτούμενων δαπανών αυτών των πράξεων ανέρχεται σε 9,1 εκατ. €, ποσό που αντιπροσωπεύει το 65,3% του συμβατικού τιμήματος των ήδη υπογεγραμμένων συμβάσεων, ή το 15,0% του προϋπολογισμού του ΑΠ3.

Η αύξηση που παρουσιάζουν οι δαπάνες του ΑΠ κατά το χρονικό διάστημα από την αρχή του έτους 2019 έως τις 10/6/2019, έναντι του συνόλου των δαπανών μέχρι το τέλος του έτους 2018, ανέρχεται σε 1,3%.

Σημείωση

Τα σχετικά χαμηλά επίπεδα και η αντίστοιχη αργή πρόοδος / εξέλιξη του συνολικού συμβατικού τιμήματος και των δαπανών στον ΑΠ3, οφείλονται κατά κύριο λόγο στην προαναφερθείσα δέσμευση σημαντικού μέρους του προϋπολογισμού του ΑΠ σε Στρατηγικές Χωρικής Ανάπτυξης, των οποίων η εφαρμογή καθυστέρησε για την τήρηση των αναγκαίων διαχειριστικών διαδικασιών σχεδιασμού και έναρξης της εφαρμογής τους που επιβάλλουν οι Κανονισμοί. Ένας δεύτερος λόγος, είναι οι μεγάλες εκπτώσεις που δίνουν οι ανάδοχοι, συμβασιοποιούμενο έτσι ένα μικρό μέρος του προϋπολογισμού των ενταγμένων πράξεων.

2.3.5. Άξονας Προτεραιότητας 4 «Ανάπτυξη – εκσυγχρονισμός – συμπλήρωση υποδομών για την οικονομική και κοινωνική ανάπτυξη»

Ο συγκεκριμένος Άξονας Προτεραιότητας είναι ο μεγαλύτερος του ΕΠ, που συγχρηματοδοτείται από το ΕΤΠΑ, δεσμεύοντας το 35,6% του προϋπολογισμού ΕΤΠΑ του ΕΠ, ή το 25,5% του συνολικού προϋπολογισμού του ΕΠ.

Ως εκ τούτου, η πρόοδος εφαρμογής του ΑΠ4 επηρεάζει ιδιαίτερα σημαντικά την πρόοδο εφαρμογής του συνολικού μέρους του ΕΠ που συγχρηματοδοτείται από το ΕΤΠΑ, αλλά, έστω και σε μικρότερη κλίμακα, σημαντική είναι η συμβολή του στο σύνολο του ΕΠ. Έχοντας υπόψη την ιδιαίτερη βαρύτητα του Άξονα Προτεραιότητας 4, τόσο για το ΕΤΠΑ, όσο και για το σύνολο του ΕΠ, τα επίπεδα και η πρόοδος ενεργοποίησης και υλοποίησης του ΑΠ4, έχει ως εξής:

Εξειδικεύσεις

Στο πλαίσιο του ΑΠ4 έχουν εξειδικευθεί τέσσερις (4) δράσεις προϋπολογισμού συγχρηματοδοτούμενης δημόσιας δαπάνης 84,9 εκατ. €, ποσό που αντιπροσωπεύει το 118,8% του προϋπολογισμού του ΑΠ.

Ο εξειδικεύσεις αυτού του ύψους είχαν πραγματοποιηθεί σχεδόν στο σύνολό τους μέχρι και το τέλος του 2017, ενώ κατά τα έτη 2018 και 2019 πραγματοποιήθηκαν ορισμένες τροποποιήσεις των εξειδικεύσεων, ως προς τα χαρακτηριστικά και τον τρόπο εφαρμογής των δράσεων, καθώς επίσης και οι εξειδικεύσεις των δράσεων που περιλαμβάνονται στην Στρατηγική Χωρικής

Ανάπτυξης ΤΑΠΤοΚ, με προϋπολογισμό αυτής της εξειδίκευσης στη στρατηγική ΤΑΠΤοΚ 2,425 εκατ. €.

Προσκλήσεις

Έχουν εκδοθεί και δημοσιευθεί προσκλήσεις προς δυνητικούς δικαιούχους, συγχρηματοδοτούμενου προϋπολογισμού 84,5 εκατ. €, ήτοι το 99,5% του προϋπολογισμού των εξειδικεύσεων, ή το 118,2% του προϋπολογισμού του Άξονα Προτεραιότητας.

Ο προϋπολογισμός των προσκλήσεων, αυξήθηκε σημαντικά εντός του 2019 κατά 48,1%, με δεδομένο ότι εντός του έτους δημοσιεύθηκαν τρεις προσκλήσεις, αθροιστικού προϋπολογισμού 27,4 εκατ. €.

Εντάξεις

Στον ΑΠ4 έχουν ενταχθεί οκτώ (8) πράξεις συγχρηματοδοτούμενου προϋπολογισμού 57,0 εκατ. €, ο οποίος καλύπτει το 79,8% του προϋπολογισμού του ΑΠ. Στον προϋπολογισμό αυτό, των ενταγμένων πράξεων, θα προστεθούν οι προϋπολογισμοί των προς ένταξη πράξεων, οι οποίες κατά την παρούσα χρονική στιγμή, βρίσκονται στο τελικό στάδιο αξιολόγησης από την ΕΥΔ ΕΠ Περιφέρειας Πελοποννήσου, με προοπτική άμεσης ένταξής τους κατά το πολύ εγγύς διάστημα. Συνεπώς, λαμβάνοντας υπ' όψη και τις εν λόγω εντάξεις των πράξεων που βρίσκονται στο τελικό στάδιο αξιολόγησης, ο αθροιστικός προϋπολογισμός του παρόντος σταδίου εφαρμογής, στο αμέσως επόμενο διάστημα θα ανέλθει σε μια τάξη μεγέθους 90,0 εκατ. €, ήτοι στο 124,0% περίπου του προϋπολογισμού του ΑΠ4.

Συμβάσεις

Από τις οκτώ (8) ενταγμένες πράξεις, συμβάσεις εμφανίζονται σε επτά (7), με συγχρηματοδοτούμενο συμβατικό τίμημα ύψους 54,1 εκατ. €, ποσό που αντιστοιχεί στο 94,9% του προϋπολογισμού των ενταγμένων πράξεων, ή στο 74,6% του προϋπολογισμού του Άξονα Προτεραιότητας.

Κατά το συγκεκριμένο στάδιο εφαρμογής, η πρόοδος που επετεύχθη εντός του 2019, ήταν μικρή, της τάξης του 2,3% επί του αντίστοιχου προϋπολογισμού των Νομικών Δεσμεύσεων στον ΑΠ κατά το τέλος του έτους 2018, με δεδομένο ότι, αφ' ενός ήταν ήδη σε σχετικά υψηλά επίπεδα, αφ' ετέρου λόγω του σχετικά υψηλού προϋπολογισμού των προκηρυσσόμενων προς συμβασιοποίηση υποέργων, οι αντίστοιχοι διαγωνισμοί παρουσιάζουν σημαντική καθυστέρηση μέχρι τη συμβασιοποίηση.

Δαπάνες

Οι συγχρηματοδοτούμενες δαπάνες που έχουν καταχωρισθεί, μέχρι και την 10η/6/2018, στο ΟΠΣ ανέρχονται σε 29,00 εκατ. € και προέρχονται από το σύνολο των (7) πράξεων με υπογεγραμμένες συμβάσεις.

Το ύψος των δαπανών αντιπροσωπεύει το 53,6% του συμβατικού τιμήματος των υπογεγραμμένων συμβάσεων και καλύπτει το 40,0% του προϋπολογισμού του Άξονα Προτεραιότητας.

Είναι δε αυξημένες, κατά 3,5%, έναντι εκείνων των δαπανών, που είχαν καταχωρισθεί στο ΟΠΣ μέχρι το τέλος του 2018 και οι οποίες, αφ' ενός ήταν ήδη σχετικά υψηλού επιπέδου (28,0 εκατ. €, ή το 38,7% του προϋπολογισμού του ΑΠ4), αφ' ετέρου σε ορισμένες συμβάσεις έχουν εμφανισθεί προβλήματα εκτέλεσής τους από τους αναδόχους, ή/και λόγω απρόβλεπτων ακραίων καιρικών συνθηκών.

Σε κάθε περίπτωση, όμως, ο Άξονας Προτεραιότητας 4 είναι εκείνος ο οποίος συμβάλλει σημαντικά μέχρι και το έτος 2019 στη θετική εικόνα εφαρμογής του ΕΠ.

2.3.6. Άξονες Προτεραιότητας 5 & 6 (Τεχνική Βοήθεια ΕΤΠΑ και ΕΚΤ αντίστοιχα)

Όπως έχει προαναφερθεί, οι συγκεκριμένοι Άξονες Προτεραιότητας δεσμεύουν ένα πολύ μικρό ποσοστό, τόσο του συνολικού ΕΠ, όσο και των αντίστοιχων Ταμείων.

Η πρόοδος εφαρμογής τους εξελίσσεται σύμφωνα με τις ανάγκες διαχείρισης και υλοποίησης του ΕΠ, αντίστοιχα ανά Ταμείο και σε σχέση με την κλίμακα διαχειριστικής παρέμβασης της ΕΥΔ ΕΠ Περιφέρειας Πελοποννήσου, για την εφαρμογή του ΕΠ ανά Ταμείο ή/και ανά Άξονα Προτεραιότητας.

Ως εκ τούτων, όπως φαίνεται στους πίνακες και στα διαγράμματα που ακολουθούν, ο Άξονας Προτεραιότητας 5 παρουσιάζει ιδιαίτερα θετική εικόνα εφαρμογής σε όλα τα στάδια εφαρμογής του (εξειδικεύσεις, προσκλήσεις, εντάξεις, συμβάσεις, δαπάνες), ενώ ο Άξονας Προτεραιότητας 6, παρά τον ιδιαίτερα μικρό προϋπολογισμό του, ενώ εμφανίζει υψηλά επίπεδα εξειδίκευσης και προσκλήσεων, τόσο οι εντάξεις, όσο και οι συμβάσεις και δαπάνες είναι σε πολύ χαμηλότερα επίπεδα, από εκείνα του Άξονα Προτεραιότητας 5, αλλά σε υψηλότερα από τα αντίστοιχα συνολικά μεγέθη του ΕΠ.

Λαμβανομένου υπ' όψη ότι, οι ανάγκες υποστήριξης εφαρμογής του ΕΠ εκτείνονται μέχρι και μετά το 2023 για το κλείσιμό του, οι πολύ μικροί προϋπολογισμοί αυτών των δύο (2) Αξόνων Προτεραιότητας, αφ' ενός δεν επηρεάζουν κατ' ελάχιστον την πρόοδο εφαρμογής του ΕΠ, αφ' ετέρου όχι μόνο δεν δημιουργούν κινδύνους αποτελεσματικής χρηματοοικονομικής ολοκλήρωσής τους, αλλά ενδεχομένως να υπάρξει πρόβλημα επάρκειας του προϋπολογισμού τους, για την αποτελεσματική συμβολή τους στους ποιοτικούς στόχους τους.

ΕΠ "ΠΕΛΟΠΟΝΝΗΣΟΣ" 2014-2020

ΠΙΝΑΚΑΣ 1

ΕΠΙΠΕΔΟ ΕΝΕΡΓΟΠΟΙΗΣΗΣ ΚΑΙ ΥΛΟΠΟΙΗΣΗΣ ΤΟΥ ΕΠ, ΑΝΑ ΑΠ, ΘΣ ΚΑΙ ΕΠΕΝΔΥΤΙΚΗ ΠΡΟΤΕΡΑΙΟΤΗΤΑ

Α.Π./Θ.Σ./Ε.Π./ΔΡΑΣΗ	ΤΙΤΛΟΣ: ΑΠ, ΘΣ, ΕΠ, ΔΡΑΣΗ	Π/Υ ΠΡΟΓΡΑΜΜΑΤΟΣ (ΔΔ)	ΥΦΙΣΤΑΜΕΝΗ ΚΑΤΑΣΤΑΣΗ 10/6/2019													
			ΕΞΕΙΔΙΚΕΥΣΕΙΣ		ΠΡΟΣΚΛΗΣΕΙΣ**			ΕΝΤΑΞΕΙΣ			ΝΟΔΕ			ΔΑΠΑΝΕΣ		
			Π/Υ	%	ΑΡ.ΠΡΟΣΚΛΗΣΕΩΝ	Π/Υ	%	ΑΡ.ΠΡΑΞΕΩΝ	Π/Υ	%	ΑΡ.ΠΡΑΞΕΩΝ	Π/Υ	%	ΑΡ.ΠΡΑΞΕΩΝ	Π/Υ	%
ΑΠ01	ΕΝΙΣΧΥΣΗ ΤΗΣ ΑΝΤΑΓΩΝΙΣΤΙΚΟΤΗΤΑΣ, ΤΗΣ ΕΛΚΥΣΤΙΚΟΤΗΤΑΣ ΚΑΙ ΤΗΣ ΕΞΩΣΤΡΕΦΕΙΑΣ ΤΗΣ ΠΕΡΙΦΕΡΕΙΑΣ (ΙΔΙΑΙΤΕΡΑ ΤΩΝ ΜΜΕ), ΜΕΤΑΒΑΣΗ ΣΤΗΝ ΠΟΙΟΤΙΚΗ ΕΠΙΧΕΙΡΗΜΑΤΙΚΟΤΗΤΑ, ΜΕ ΑΙΧΜΗ ΤΗΝ ΚΑΙΝΟΤΟΜΙΑ ΚΑΙ ΑΥΞΗΣΗ ΤΗΣ ΠΕΡΙΦΕΡΕΙΑΚΗΣ ΠΡΟΣΤΙΘΕΜΕΝΗΣ ΑΞΙΑΣ	41.000.000	48.920.000	119,32%	6	20.500.000	50,00%	64	12.999.141	31,7%	63	10.703.045	26,10%	1	500.000	1,22%
Θ.Σ 1	Ενίσχυση της έρευνας, της τεχνολογικής ανάπτυξης και της καινοτομίας	6.000.000	8.200.000	136,67%	3	3.000.000	50,00%	13	760.368	12,7%	12	260.772	4,35%	0	0	0,00%
Ε.Π. 1a	Ενίσχυση υποδομών έρευνας και καινοτομίας και καινοτήτων ανάπτυξης αριστείας στον τομέα της έρευνας και καινοτομίας και προώθηση κέντρων ικανότητας, ιδίως των κέντρων ευρωπαϊκού	1.875.000	1.875.000	100,00%	0	0	0,00%	0	0	0,0%	0	0	0,00%	0	0	0,00%
Ε.Π. 1b	Προαγωγή επιχειρηματικών επενδύσεων στην έρευνα και καινοτομία, ανάπτυξη δεσμών και συνεργειών μεταξύ επιχειρήσεων, κέντρων έρευνας και ανάπτυξης και του τομέα της τριτοβάθμιας	4.125.000	6.325.000	153,33%	3	3.000.000	72,73%	13	760.368	18,4%	12	260.772	6,32%	0	0	0,00%
Θ.Σ 2	Βελτίωση της πρόσβασης, της χρήσης και της ποιότητας των τεχνολογιών των πληροφοριών και των επικοινωνιών (ΤΠΕ)	5.125.000	3.875.000	75,61%	1	2.000.000	39,02%	1	1.906.500	37,2%	1	110.000	2,15%	0	0	0,00%
Ε.Π. 2b	Ανάπτυξη προϊόντων και υπηρεσιών ΤΠΕ, ηλεκτρονικό εμπόριο και αύξηση της ζήτησης για ΤΠΕ	1.875.000	1.875.000	100,00%	0	0	0,00%	0	0	0,0%	0	0	0,00%	0	0	0,00%
Ε.Π. 2c	Ενίσχυση των εφαρμογών ΤΠΕ στον τομέα της ηλεκτρονικής διακυβέρνησης, της ηλεκτρονικής μάθησης, της ηλεκτρονικής ένταξης, του ηλεκτρονικού πολιτισμού και της ηλεκτρονικής υγείας	3.250.000	2.000.000	61,54%	1	2.000.000	61,54%	1	1.906.500	58,7%	1	110.000	3,38%	0	0	0,00%
Θ.Σ 3	Βελτίωση της ανταγωνιστικότητας των μικρομεσαίων επιχειρήσεων και του γεωργικού τομέα (για το ΕΓΤΑΑ) και του τομέα της αλιείας και της υδατοκαλλιέργειας (για το ΕΓΘΑ)	29.875.000	36.845.000	123,33%	2	15.500.000	51,88%	50	10.332.272	34,6%	50	10.332.272	34,59%	1	500.000	1,67%
Ε.Π. 3a	Προώθηση της επιχειρηματικότητας, ιδίως με τη διευκόλυνση της οικονομικής εκμετάλλευσης νέων ιδεών και τη στήριξη της δημιουργίας νέων επιχειρήσεων, μεταξύ άλλων μέσω φυτωρίων	18.750.000	19.220.000	102,51%	1	2.000.000	10,67%	1	2.000.000	10,7%	1	2.000.000	10,67%	1	500.000	2,67%
Ε.Π. 3c	Στήριξη της δημιουργίας και της επέκτασης προηγμένων ικανοτήτων για την ανάπτυξη προϊόντων και υπηρεσιών	7.000.000	13.500.000	192,86%	1	13.500.000	192,86%	49	8.332.272	119,0%	49	8.332.272	119,03%	0	0	0,00%
Ε.Π. 3d	Στήριξη της ικανότητας των ΜΜΕ να αναπτύσσονται σε περιφερειακές, εθνικές και διεθνείς αγορές, και να συμμετέχουν σε διαδικασίες καινοτομίας	4.125.000	4.125.000	100,00%	0	0	0,00%	0	0	0,0%	0	0	0,00%	0	0	0,00%
Χωρικά ΑΠ1	Στρατηγικές ΒΑΑ*	1.820.000	0	0,00%	0	0	0,00%	0	0	0,00%	0	0	0,00%	0	0	0,00%
Χωρικά ΑΠ1	Στρατηγική ΤΑΠΤοΚ*	2.500.000	2.500.000	100,00%	0	0	0,00%	0	0	0,00%	0	0	0,00%	0	0	0,00%
Χωρικά ΑΠ1	Στρατηγική ΟΧΕ*	1.000.000	0	0,00%	0	0	0,00%	0	0	0,00%	0	0	0,00%	0	0	0,00%
ΑΠ2Α	ΑΝΑΠΤΥΞΗ ΚΑΙ ΑΞΙΟΠΟΙΗΣΗ ΙΚΑΝΟΤΗΤΩΝ ΑΝΘΡΩΠΙΝΟΥ ΔΥΝΑΜΙΚΟΥ - ΕΝΕΡΓΟΣ ΚΟΙΝΩΝΙΚΗ ΕΝΣΩΜΑΤΩΣΗ	79.572.690	60.743.726	76,34%	25	41.186.385	51,76%	26	33.704.940	42,4%	23	31.305.649	39,34%	20	13.773.749	17,31%
Θ.Σ 8	Προώθηση της διατηρήσιμης και ποιοτικής απασχόλησης και στήριξη της κινητικότητας του εργατικού δυναμικού	5.174.606	5.170.000	99,91%	0	0	0,00%	0	0	0,0%	0	0	0,00%	0	0	0,00%
Ε.Π. 8iii	Αυτοαπασχόληση, επιχειρηματικότητα και δημιουργία νέων επιχειρήσεων, και ειδικά καινοτόμων πολύ μικρών, μικρών και μεσαίων επιχειρήσεων	800.000	800.000	100,00%	0	0	0,00%	0	0	0,0%	0	0	0,00%	0	0	0,00%
Ε.Π. 8v	Προσαρμογή των εργαζομένων, των επιχειρήσεων και των επιχειρηματιών στις αλλαγές.	4.374.606	4.370.000	99,89%	0	0	0,00%	0	0	0,0%	0	0	0,00%	0	0	0,00%
Θ.Σ 9	Προώθηση της κοινωνικής ένταξης και καταπολέμηση της φτώχειας και κάθε διάκρισης	74.398.084	55.573.726	74,70%	25	41.186.385	55,36%	26	33.704.940	45,3%	23	31.305.649	42,08%	20	13.773.749	18,51%
Ε.Π. 9i	Ενεργητική ένταξη, μεταξύ άλλων και με σκοπό την προώθηση των ίσων ευκαιριών και της δραστηρίας συμμετοχής και τη βελτίωση των δυνατοτήτων απασχόλησης	19.000.000	17.300.000	91,05%	6	13.216.568	69,56%	4	10.595.758	55,8%	4	10.591.196	55,74%	4	9.811.812	51,64%
Ε.Π. 9ii	Κοινωνικοοικονομική ένταξη περιθωριοποιημένων κοινοτήτων, όπως οι Ρομά	7.000.000	5.734.500	81,92%	3	2.449.440	34,99%	4	1.779.840	25,4%	4	1.326.240	18,95%	2	169.193	2,42%
Ε.Π. 9iii	Καταπολέμηση κάθε μορφής διακρίσεων και προώθηση των ίσων ευκαιριών	12.500.000	7.348.000	58,78%	11	6.709.151	53,67%	12	6.500.187	52,0%	11	5.376.987	43,02%	11	2.629.901	21,04%
Ε.Π. 9iv	Βελτίωση της πρόσβασης σε οικονομικά προσιτές, θιώσιμες και υψηλής ποιότητας υπηρεσίες, συμπεριλαμβανομένων των υπηρεσιών υγειονομικής περίθαλψης και των κοινωνικών υπηρεσιών	26.148.084	17.916.226	68,52%	4	14.536.226	55,59%	5	10.554.156	40,4%	3	9.736.226	37,23%	2	376.822	1,44%
Ε.Π. 9v	Προώθηση της κοινωνικής επιχειρηματικότητας και της επαγγελματικής ενσωμάτωσης σε κοινωνικές επιχειρήσεις και την κοινωνική και αλληλέγγυο οικονομία ώστε να διευκολυνθεί η	3.500.000	0	0,00%	0	0	0,00%	0	0	0,0%	0	0	0,00%	0	0	0,00%
Ε.Π. 9vi	Στρατηγικές τοπικής ανάπτυξης με πρωτοβουλία των τοπικών κοινοτήτων	6.250.000	7.275.000	116,40%	1	4.275.000	68,40%	1	4.275.000	68,4%	1	4.275.000	68,40%	1	786.022	12,58%
Χωρικά ΑΠ2Α	Στρατηγικές ΒΑΑ*	5.250.000	0	0,00%	0	0	0,00%	0	0	0,00%	0	0	0,00%	0	0	0,00%
Χωρικά ΑΠ2Α	Στρατηγική ΤΑΠΤοΚ*	6.250.000	7.275.000	116,40%	1	4.275.000	68,40%	1	4.275.000	68,40%	1	4.275.000	68,40%	1	786.022	12,58%
Χωρικά ΑΠ2Α	Στρατηγική ΟΧΕ*	900.000	0	0,00%	0	0	0,00%	0	0	0,00%	0	0	0,00%	0	0	0,00%

ΕΠ "ΠΕΛΟΠΟΝΝΗΣΟΣ" 2014-2020

ΠΙΝΑΚΑΣ 1

ΕΠΙΠΕΔΟ ΕΝΕΡΓΟΠΟΙΗΣΗΣ ΚΑΙ ΥΛΟΠΟΙΗΣΗΣ ΤΟΥ ΕΠ, ΑΝΑ ΑΠ, ΘΣ ΚΑΙ ΕΠΕΝΔΥΤΙΚΗ ΠΡΟΤΕΡΑΙΟΤΗΤΑ

Α.Π./Θ.Σ./Ε.Π./ΔΡΑΣΗ	ΤΙΤΛΟΣ: ΑΠ, ΘΣ, ΕΠ, ΔΡΑΣΗ	Π/Υ ΠΡΟΓΡΑΜΜΑΤΟΣ (ΔΔ)	ΥΦΙΣΤΑΜΕΝΗ ΚΑΤΑΣΤΑΣΗ 10/6/2019													
			ΕΞΕΙΔΙΚΕΥΣΕΙΣ		ΠΡΟΣΚΛΗΣΕΙΣ**			ΕΝΤΑΞΕΙΣ			ΝΟΔΕ			ΔΑΠΑΝΕΣ		
			Π/Υ	%	ΑΡ.ΠΡΟΣΚΛ ΗΣΕΩΝ	Π/Υ	%	ΑΡ.ΠΡΑΞΕΩ Ν	Π/Υ	%	ΑΡ.ΠΡΑΞΕΩ Ν	Π/Υ	%	ΑΡ.ΠΡΑΞΕΩΝ	Π/Υ	%
ΑΠ2Β	ΥΠΟΔΟΜΕΣ ΥΠΟΣΤΗΡΙΞΗΣ ΑΝΘΡΩΠΙΝΟΥ ΔΥΝΑΜΙΚΟΥ	25.000.000	38.475.000	153,90%	16	35.473.972	141,90%	27	26.814.179	107,3%	10	10.370.474	41,48%	9	5.339.619	21,36%
Θ.Σ 9	Πρώωσηση της κοινωνικής ένταξης και καταπολέμηση της φτώχειας και κάθε διάκρισης	10.000.000	15.725.000	157,25%	10	15.723.972	157,24%	18	9.258.032	92,6%	5	4.628.648	46,29%	5	3.282.090	32,82%
Ε.Π. 9a	Επενδύσεις στις υποδομές υγείας και τις κοινωνικές υποδομές που συμβάλλουν στην εθνική, περιφερειακή και τοπική ανάπτυξη, μειώνοντας τις ανισότητες όσον αφορά την κατάσταση στον	4.625.000	13.510.000	292,11%	8	13.508.972	292,09%	14	7.613.710	164,6%	4	4.153.648	89,81%	4	3.196.264	69,11%
Ε.Π. 9b	Παροχή στήριξης για τη φυσική, οικονομική και κοινωνική αναζωογόνηση υποβαθμισμένων κοινοτήτων εντός αστικών και αγροτικών περιοχών	1.875.000	0	0,00%	0	0	0,00%	0	0	0,0%	0	0	0,00%	0	0	0,00%
Ε.Π. 9c	Παροχή στήριξης για κοινωνικές επιχειρήσεις	1.000.000	0	0,00%	0	0	0,00%	0	0	0,0%	0	0	0,00%	0	0	0,00%
Ε.Π. 9d	Πραγματοποίηση επενδύσεων στο πλαίσιο στρατηγικών τοπικής ανάπτυξης με πρωτοβουλία των τοπικών κοινοτήτων	2.500.000	2.215.000	88,60%	2	2.215.000	88,60%	4	1.644.322	65,8%	1	475.000	19,00%	1	85.826	3,43%
Θ.Σ 10	Επένδυση στην εκπαίδευση, την κατάρτιση και την επαγγελματική κατάρτιση για την απόκτηση δεξιοτήτων και τη διά βίου μάθηση	15.000.000	22.750.000	151,67%	6	19.750.000	131,67%	9	17.556.147	117,0%	5	5.741.826	38,28%	4	2.057.530	13,72%
Ε.Π. 10a	Επένδυση στην εκπαίδευση, την κατάρτιση και την επαγγελματική κατάρτιση για την απόκτηση δεξιοτήτων και τη διά βίου μάθηση	15.000.000	22.750.000	151,67%	6	19.750.000	131,67%	9	17.556.147	117,0%	5	5.741.826	38,28%	4	2.057.530	13,72%
Χωρικά ΑΠ2Β	Στρατηγική ΤΑΠΤοΚ*	2.750.000	2.215.000	80,55%	2	2.215.000	80,55%	4	1.644.322	59,79%	1	475.000	17,27%	1	85.826	3,12%
Χωρικά ΑΠ2Β	Στρατηγική ΟΧΕ*	1.875.000	0	0,00%	0	0	0,00%	0	0	0,00%	0	0	0,00%	0	0	0,00%
ΑΠ03	ΠΡΟΣΤΑΣΙΑ ΤΟΥ ΠΕΡΙΒΑΛΛΟΝΤΟΣ – ΜΕΤΑΒΑΣΗ ΣΕ ΜΙΑ ΟΙΚΟΝΟΜΙΑ ΦΙΛΙΚΗ ΣΤΟ ΠΕΡΙΒΑΛΛΟΝ	60.618.839	76.325.000	125,91%	23	59.725.000	98,53%	27	37.250.073	61,4%	11	13.923.168	22,97%	8	9.089.967	15,00%
Θ.Σ 4	Υποστήριξη της μετάβασης προς μια οικονομία χαμηλών εκπομπών διοξειδίου του άνθρακα σε όλους τους τομείς	7.500.000	5.740.000	76,53%	3	3.240.000	43,20%	3	2.210.000	29,5%	1	1.251.561	16,69%	0	0	0,00%
Ε.Π. 4c	Στήριξη της ενεργειακής απόδοσης, της έξυπνης διαχείρισης της ενέργειας και της χρήσης ανανεώσιμων πηγών ενέργειας στις δημόσιες υποδομές, συμπεριλαμβανομένων των δημόσιων	7.500.000	5.740.000	76,53%	3	3.240.000	43,20%	3	2.210.000	29,5%	1	1.251.561	16,69%	0	0	0,00%
Θ.Σ 5	Πρώωσηση της προσαρμογής στην κλιματική αλλαγή, πρόληψη και διαχείριση κινδύνων	4.500.000	10.150.000	225,56%	3	6.150.000	136,67%	2	2.649.900	58,9%	1	150.000	3,33%	0	0	0,00%
Ε.Π. 5a	Στήριξη των επενδύσεων για προσαρμογή στην κλιματική αλλαγή καθώς και των τεχνικών που βασίζονται στο οικοσύστημα	4.500.000	10.150.000	225,56%	3	6.150.000	136,67%	2	2.649.900	58,9%	1	150.000	3,33%	0	0	0,00%
Θ.Σ 6	Διαφύλαξη και προστασία του περιβάλλοντος και προώθηση της αποδοτικότητας των πόρων	48.618.839	60.435.000	124,30%	17	50.335.000	103,53%	22	32.390.173	66,6%	9	12.521.608	25,75%	8	9.089.967	18,70%
Ε.Π. 6a	Επενδύσεις στον τομέα των αποβλήτων, ώστε να ικανοποιηθούν οι απαιτήσεις του περιβαλλοντικού κεκτημένου της Ένωσης και να αντιμετωπιστούν οι ανάγκες που έχουν	2.000.000	1.000.000	50,00%	0	0	0,00%	0	0	0,0%	0	0	0,00%	0	0	0,00%
Ε.Π. 6b	Επενδύσεις στον τομέα των υδάτων, ώστε να ικανοποιηθούν οι απαιτήσεις του περιβαλλοντικού κεκτημένου της Ένωσης και να αντιμετωπιστούν οι ανάγκες που έχουν προσδιοριστεί από τα κράτη	17.500.000	20.740.000	118,51%	6	17.840.000	101,94%	15	18.318.549	104,7%	7	8.060.684	46,06%	6	5.498.542	31,42%
Ε.Π. 6c	Διατήρηση, προστασία, προώθηση και ανάπτυξη της φυσικής και πολιτιστικής κληρονομιάς	16.375.000	22.350.000	136,49%	6	16.550.000	101,07%	5	11.472.624	70,1%	2	4.460.924	27,24%	2	3.591.425	21,93%
Ε.Π. 6d	Προστασία και αποκατάσταση της βιοποικιλότητας και του εδάφους και προαγωγή των υπηρεσιών των οικοσυστημάτων μέσω και του δικτύου NATURA 2000 και των «πράσινων» υποδομών.	1.875.000	1.180.000	62,93%	1	1.180.000	62,93%	1	1.180.000	62,9%	0	0	0,00%	0	0	0,00%
Ε.Π. 6e	Ανάληψη δράσης για τη βελτίωση του αστικού περιβάλλοντος, την ανάπλαση των πόλεων, την αναζωογόνηση και την απολύμανση των υποβαθμισμένων περιβαλλοντικά εκτάσεων	10.868.839	15.165.000	139,53%	4	14.765.000	135,85%	1	1.419.000	13,1%	0	0	0,00%	0	0	0,00%
Χωρικά ΑΠ3	Στρατηγικές ΒΑΑ*	10.515.000	7.355.000	69,95%	5	6.955.000	66,14%	1	1.419.000	13,50%	0	0	0,00%	0	0	0,00%
Χωρικά ΑΠ3	Στρατηγική ΤΑΠΤοΚ*	5.725.000	5.400.000	94,32%	4	5.400.000	94,32%	5	2.591.613	45,27%	0	0	0,00%	0	0	0,00%
Χωρικά ΑΠ3	Στρατηγική ΟΧΕ*	5.825.000	0	0,00%	0	0	0,00%	0	0	0,00%	0	0	0,00%	0	0	0,00%
ΑΠ04	ΑΝΑΠΤΥΞΗ – ΕΚΣΥΓΧΡΟΝΙΣΜΟΣ – ΣΥΜΠΛΗΡΩΣΗ ΥΠΟΔΟΜΩΝ ΓΙΑ ΤΗΝ ΟΙΚΟΝΟΜΙΚΗ ΚΑΙ ΚΟΙΝΩΝΙΚΗ ΑΝΑΠΤΥΞΗ	72.461.250	84.925.000	117,20%	8	84.494.789	116,61%	8	56.993.258	78,7%	7	54.079.339	74,63%	7	29.007.832	40,03%
Θ.Σ 7	Πρώωσηση των βιώσιμων μεταφορών και της άρσης των προβλημάτων σε βασικές υποδομές δικτύων	72.461.250	84.925.000	117,20%	8	84.494.789	116,61%	8	56.993.258	78,7%	7	54.079.339	74,63%	7	29.007.832	40,03%
Ε.Π. 7b	Ενίσχυση της περιφερειακής κινητικότητας μέσω της σύνδεσης δευτερευόντων και τριτευόντων κόμβων με τις υποδομές ΔΕΔ-Μ, περιλαμβανομένων των πολυτροπικών κόμβων	71.461.250	84.925.000	118,84%	8	84.494.789	118,24%	8	56.993.258	79,8%	7	54.079.339	75,68%	7	29.007.832	40,59%
Ε.Π. 7c	Ανάπτυξη και βελτίωση φιλικών προς το περιβάλλον και με χαμηλές εκπομπές άνθρακα συστημάτων μεταφορών (στα οποία περιλαμβάνονται και τα συστήματα χαμηλού θορύβου),	1.000.000	0	0,00%	0	0	0,00%	0	0	0,0%	0	0	0,00%	0	0	0,00%
Χωρικά ΑΠ4	Στρατηγική ΤΑΠΤοΚ*	1.775.000	2.425.000	136,62%	2	2.425.000	136,62%	0	0	0,00%	0	0	0,00%	0	0	0,00%
Χωρικά ΑΠ4	Στρατηγική ΟΧΕ*	2.500.000	0	0,00%	0	0	0,00%	0	0	0,00%	0	0	0,00%	0	0	0,00%
ΑΠ05	ΤΕΧΝΙΚΗ ΒΟΗΘΕΙΑ ΕΤΠΑ	4.417.840	4.417.840	100,00%	1	4.417.840	100,00%	11	3.404.357	77,1%	11	3.198.750	72,41%	9	2.239.260	50,69%
ΑΠ06	ΤΕΧΝΙΚΗ ΒΟΗΘΕΙΑ ΕΚΤ	1.448.249	1.448.249	100,00%	1	1.448.249	100,00%	4	560.252	38,7%	4	558.516	38,56%	3	340.841	23,53%
ΣΥΝΟΛΟ	ΣΥΝΟΛΟ ΠΡΟΓΡΑΜΜΑΤΟΣ	284.518.868	315.254.815	110,80%	80	247.246.236	86,90%	167	171.726.200	60,4%	129	124.138.941	43,63%	57	60.291.269	21,19%
ΕΤΠΑ	ΕΤΠΑ	203.497.929	253.062.840	124,36%	54	204.611.601	100,55%	137	137.461.008	67,5%	102	92.274.776	45,34%	34	46.176.679	22,69%
ΕΚΤ	ΕΚΤ	81.020.939	62.191.975	76,76%	26	42.634.634	52,62%	30	34.265.192	42,3%	27	31.864.165	39,33%	23	14.114.590	17,42%
Χωρικά	Στρατηγική ΒΑΑ (Δήμου Καλαμάτας)*	9.165.000	4.355.000	47,52%	3	4.355.000	47,52%	1	1.419.000	15,5%	0	0	0,00%	0	0	0,00%
Χωρικά	Στρατηγική ΒΑΑ (Δήμων Άργους-Μυκηνών και Ναυπλίων)*	8.420.000	3.000.000	35,63%	2	2.600.000	30,88%	0	0	0,0%	0	0	0,00%	0	0	0,00%
Χωρικά	Στρατηγικές ΒΑΑ*	17.585.000	7.355.000	41,83%	5	6.955.000	39,55%	1	1.419.000	8,1%	0	0	0,00%	0	0	0,00%
Χωρικά	Στρατηγική ΤΑΠΤοΚ*	19.000.000	19.815.000	104,29%	9	14.315.000	75,34%	10	8.510.935	44,8%	2	4.750.000	25,00%	2	871.847	15,70%
Χωρικά	Στρατηγική ΟΧΕ*	12.100.000	0	0,00%	0	0	0,00%	0	0	0,0%	0	0	0,00%	0	0	0,00%

ΕΠ "ΠΕΛΟΠΟΝΝΗΣΟΣ" 2014-2020

ΠΙΝΑΚΑΣ 2

ΕΠΙΠΕΔΟ ΕΝΕΡΓΟΠΟΙΗΣΗΣ ΚΑΙ ΥΛΟΠΟΙΗΣΗΣ ΤΟΥ ΕΠ, ΑΝΑ ΑΠ, ΘΣ, ΕΠ.ΠΡΟΤ. ΚΑΙ ΔΡΑΣΗ

Α.Π./Θ.Σ./Ε.Π./ΔΡΑΣΗ	ΤΙΤΛΟΣ: ΑΠ, ΘΣ, ΕΠ, ΔΡΑΣΗ	Π/Υ ΠΡΟΓΡΑΜΜΑΤΟΣ (ΔΔ)	ΥΦΙΣΤΑΜΕΝΗ ΚΑΤΑΣΤΑΣΗ 10/6/2019													
			ΕΞΕΙΔΙΚΕΥΣΕΙΣ		ΠΡΟΣΚΛΗΣΕΙΣ**			ΕΝΤΑΞΕΙΣ			ΝΟΔΕ			ΔΑΠΑΝΕΣ		
			Π/Υ	%	ΑΡ.ΠΡΟΣΚΛ ΗΣΕΩΝ	Π/Υ	%	ΑΡ.ΠΡΑΞΕΩ Ν	Π/Υ	%	ΑΡ.ΠΡΑΞΕΩ Ν	Π/Υ	%	ΑΡ.ΠΡΑΞΕΩΝ	Π/Υ	%
ΑΠ01	ΕΝΙΣΧΥΣΗ ΤΗΣ ΑΝΤΑΓΩΝΙΣΤΙΚΟΤΗΤΑΣ, ΤΗΣ ΕΛΚΥΣΤΙΚΟΤΗΤΑΣ ΚΑΙ ΤΗΣ ΕΞΩΣΤΡΕΦΕΙΑΣ ΤΗΣ ΠΕΡΙΦΕΡΕΙΑΣ (ΙΔΙΑΙΤΕΡΑ ΤΩΝ ΜΜΕ), ΜΕΤΑΒΑΣΗ ΣΤΗΝ ΠΟΙΟΤΙΚΗ ΕΠΙΧΕΙΡΗΜΑΤΙΚΟΤΗΤΑ, ΜΕ ΑΙΧΜΗ ΤΗΝ ΚΑΙΝΟΤΟΜΙΑ ΚΑΙ ΑΥΞΗΣΗ ΤΗΣ ΠΕΡΙΦΕΡΕΙΑΚΗΣ ΠΡΟΣΤΙΘΕΜΕΝΗΣ ΑΞΙΑΣ	41.000.000	48.920.000	119,32%	6	20.500.000	50,00%	64	12.999.141	31,7%	63	10.703.045	26,10%	1	500.000	1,22%
Θ.Σ 1	Ενίσχυση της έρευνας, της τεχνολογικής ανάπτυξης και της καινοτομίας	6.000.000	8.200.000	136,67%	3	3.000.000	50,00%	13	760.368	12,7%	12	260.772	4,35%	0	0	0,00%
Ε.Π. 1a	Ενίσχυση υποδομών έρευνας και καινοτομίας και ικανοτήτων ανάπτυξης αριστείας στον τομέα της έρευνας και καινοτομίας και προώθηση κέντρων ικανότητας, ιδίως των κέντρων ευρωπαϊκού ενδιαφέροντος	1.875.000	1.875.000	100,00%	0	0	0,00%	0	0	0,0%	0	0	0,00%	0	0	0,00%
Δράση 1.α.1	ΕΕνίσχυση της αναβάθμισης, συμπλήρωσης ή/ και επέκτασης ή και δημιουργίας ερευνητικών υποδομών στην Πελοπόννησο, κυρίως για την εξυπηρέτηση των αναπτυξιακών στόχων της Περιφέρειας	–	1.875.000													
Ε.Π. 1b	Προαγωγή επιχειρηματικών επενδύσεων στην έρευνα και καινοτομία, ανάπτυξη δεσμών και συνεργειών μεταξύ επιχειρήσεων, κέντρων έρευνας και ανάπτυξης και του τομέα της τριτοβάθμιας εκπαίδευσης [...] διάδοση των τεχνολογιών γενικής εφαρμογής	4.125.000	6.325.000	153,33%	3	3.000.000	72,73%	13	760.368	18,4%	12	260.772	6,32%	0	0	0,00%
Δράση 1.β.1	Δημιουργία και λειτουργία υποστηρικτικού μηχανισμού και μέσων για ίδρυση ή / και ανάπτυξη καινοτόμων επιχειρήσεων	–	625.000													
Δράση 1.β.1.2	Μηχανισμός διαχείρισης, παρακολούθησης και εφαρμογής Στρατηγικής Έξυπνης Εξειδίκευσης της Περιφέρειας Πελοποννήσου	–	500.000		1	500.000		1	499.596							
Δράση 1.β.2.1	Ενίσχυση πρωτοβουλιών ΜΜΕ για ανάπτυξη έρευνας και καινοτομίας (κουπόνια καινοτομίας) στην Περιφέρεια Πελοποννήσου.	–	500.000		1	500.000		8	115.000		8	115.000				
Δράση 1.β.2.2	Ενίσχυση ΜΜΕ για ανάπτυξη υποδομών ποιοτικού ελέγχου, έρευνας, ανάπτυξης και τεχνολογίας	–	2.000.000		1	2.000.000		4	145.772		4	145.772				
Δράση 1.β.3.1	Συμπράξεις Επιχειρήσεων με Οργανισμούς Έρευνας και Διάδοσης Γνώσεων στην Περιφέρεια Πελοποννήσου	–	2.700.000													
Θ.Σ 2	Βελτίωση της πρόσβασης, της χρήσης και της ποιότητας των τεχνολογιών των πληροφοριών και των επικοινωνιών (ΤΠΕ)	5.125.000	3.875.000	75,61%	1	2.000.000	39,02%	1	1.906.500	37,2%	1	110.000	2,15%	0	0	0,00%
Ε.Π. 2b	Ανάπτυξη προϊόντων και υπηρεσιών ΤΠΕ, ηλεκτρονικό εμπόριο και αύξηση της ζήτησης για ΤΠΕ	1.875.000	1.875.000	100,00%	0	0	0,00%	0	0	0,0%	0	0	0,00%	0	0	0,00%
Δράση 2.β.2.1	Ενίσχυση πολύ μικρών και μικρών Τουριστικών Επιχειρήσεων της Περιφέρειας Πελοποννήσου για τον εκσυγχρονισμό τους μέσω της χρήσης Τεχνολογιών Πληροφορικής και Επικοινωνίας (ΤΠΕ) καθώς και συστημάτων αυτοματισμού.	–	1.000.000													
Δράση 2.β.2.2	Ενίσχυση επιχειρήσεων για ανάπτυξη ηλεκτρονικού επιχειρείν (e-business)	–	875.000													
Ε.Π. 2c	Ενίσχυση των εφαρμογών ΤΠΕ στον τομέα της ηλεκτρονικής διακυβέρνησης, της ηλεκτρονικής μάθησης, της ηλεκτρονικής ένταξης, του ηλεκτρονικού πολιτισμού και της ηλεκτρονικής υγείας	3.250.000	2.000.000	61,54%	1	2.000.000	61,54%	1	1.906.500	58,7%	1	110.000	3,38%	0	0	0,00%
Δράση 2.γ.1	Σχεδιασμός και ανάπτυξη πλατφόρμας διαχείρισης τουριστικού προορισμού (DMS)	–	2.000.000		1	2.000.000		1	1.906.500		1	110.000				
Θ.Σ 3	Βελτίωση της ανταγωνιστικότητας των μικρομεσαίων επιχειρήσεων και του γεωργικού τομέα (για το ΕΓΤΑΑ) και του τομέα της αλιείας και της υδατοκαλλιέργειας (για το ΕΓΘΑ)	29.875.000	36.845.000	123,33%	2	15.500.000	51,88%	50	10.332.272	34,6%	50	10.332.272	34,59%	1	500.000	1,67%
Ε.Π. 3a	Προώθηση της επιχειρηματικότητας, ιδίως με τη διευκόλυνση της οικονομικής εκμετάλλευσης νέων ιδεών και τη στήριξη της δημιουργίας νέων επιχειρήσεων, μεταξύ άλλων μέσω φυτωρίων επιχειρήσεων	18.750.000	19.220.000	102,51%	1	2.000.000	10,67%	1	2.000.000	10,7%	1	2.000.000	10,67%	1	500.000	2,67%
Δράση 3.α.1	Συμμετοχή στο Ταμείο Επιχειρηματικότητας II	–	2.000.000		1	2.000.000		1	2.000.000		1	2.000.000		1	500.000	
Δράση 3.α.2.1	Ενίσχυση νέων και υφιστάμενων ΜΜΕ για ανάπτυξη καινοτόμων προϊόντων και υπηρεσιών	–	2.000.000													
Δράση 3.α.2.2	Ενίσχυση της ίδρυσης / εκσυγχρονισμού επιχειρήσεων που δραστηριοποιούνται στην Περιφέρεια Πελοποννήσου	–	4.720.000													
Δράση 3.α.5.1	Γενική Επιχειρηματικότητα (Αναπτυξιακός Νόμος 4399/2016)	–	3.200.000													
Δράση 3.α.5.2	Νέες Ανεξάρτητες ΜΜΕ (Αναπτυξιακός Νόμος 4399/2016)	–	4.800.000													
Δράση 3α.ΤΑΠΤοΚ.1	Παροχή ενισχύσεων για ίδρυση/εκσυγχρονισμό επιχειρήσεων στους τομείς του τουρισμού και της μεταποίησης	–	2.500.000													
Ε.Π. 3c	Στήριξη της δημιουργίας και της επέκτασης προηγμένων ικανοτήτων για την ανάπτυξη προϊόντων και υπηρεσιών	7.000.000	13.500.000	192,86%	1	13.500.000	192,86%	49	8.332.272	119,0%	49	8.332.272	119,03%	0	0	0,00%
Δράση 3.γ.1	Ενίσχυση της ίδρυσης και λειτουργίας Νέων Τουριστικών Μικρομεσαίων Επιχειρήσεων (εκχώρηση ΕΠΑΝΕΚ)	–	13.500.000		1	13.500.000		49	8.332.272		49	8.332.272				
Ε.Π. 3d	Στήριξη της ικανότητας των ΜΜΕ να αναπτύσσονται σε περιφερειακές, εθνικές και διεθνείς αγορές, και να συμμετέχουν σε διαδικασίες καινοτομίας	4.125.000	4.125.000	100,00%	0	0	0,00%	0	0	0,0%	0	0	0,00%	0	0	0,00%
Δράση 3.δ.1.1	Δημιουργία cluster σε δυναμικούς τομείς της Περιφέρειας Πελοποννήσου	–	3.125.000													
Δράση 3.δ.2.1	Ενίσχυση / υποστήριξη των Επιχειρήσεων για την προώθηση στο εξωτερικό μέσω της συμμετοχής τους σε εμπορικές εκθέσεις που διοργανώνονται στην ΕΕ και σε τρίτες χώρες (Επιχειρούμε Έξω)	–	1.000.000													
Χωρικά ΑΠ1	Στρατηγική ΒΑΑ (Δήμου Καλαμάτας)*	1.220.000	0	0,00%	0	0	0,00%	0	0	0,00%	0	0	0,00%	0	0	0,00%
Χωρικά ΑΠ1	Στρατηγική ΒΑΑ (Δήμων Άργους-Μυκηνών και Ναυπλίων)*	600.000	0	0,00%	0	0	0,00%	0	0	0,00%	0	0	0,00%	0	0	0,00%
Χωρικά ΑΠ1	Στρατηγικές ΒΑΑ*	1.820.000	0	0,00%	0	0	0,00%	0	0	0,00%	0	0	0,00%	0	0	0,00%
Χωρικά ΑΠ1	Στρατηγική ΤΑΠΤοΚ*	2.500.000	2.500.000	100,00%	0	0	0,00%	0	0	0,00%	0	0	0,00%	0	0	0,00%
Χωρικά ΑΠ1	Στρατηγική ΟΧΕ*	1.000.000	0	0,00%	0	0	0,00%	0	0	0,00%	0	0	0,00%	0	0	0,00%

ΕΠ "ΠΕΛΟΠΟΝΝΗΣΟΣ" 2014-2020

ΠΙΝΑΚΑΣ 2

ΕΠΙΠΕΔΟ ΕΝΕΡΓΟΠΟΙΗΣΗΣ ΚΑΙ ΥΛΟΠΟΙΗΣΗΣ ΤΟΥ ΕΠ, ΑΝΑ ΑΠ, ΘΣ, ΕΠ.ΠΡΟΤ. ΚΑΙ ΔΡΑΣΗ

Α.Π./Θ.Σ./Ε.Π./ΔΡΑΣΗ	ΤΙΤΛΟΣ: ΑΠ, ΘΣ, ΕΠ, ΔΡΑΣΗ	Π/Υ ΠΡΟΓΡΑΜΜΑΤΟΣ (ΔΔ)	ΥΦΙΣΤΑΜΕΝΗ ΚΑΤΑΣΤΑΣΗ 10/6/2019													
			ΕΞΕΙΔΙΚΥΣΕΙΣ		ΠΡΟΣΚΛΗΣΕΙΣ**			ΕΝΤΑΞΕΙΣ			ΝΟΔΕ			ΔΑΠΑΝΕΣ		
			Π/Υ	%	ΑΡ.ΠΡΟΣΚΛ ΗΣΕΩΝ	Π/Υ	%	ΑΡ.ΠΡΑΞΕΩ Ν	Π/Υ	%	ΑΡ.ΠΡΑΞΕΩ Ν	Π/Υ	%	ΑΡ.ΠΡΑΞΕΩΝ	Π/Υ	%
ΑΠ2Α	ΑΝΑΠΤΥΞΗ ΚΑΙ ΑΞΙΟΠΟΙΗΣΗ ΙΚΑΝΟΤΗΤΩΝ ΑΝΘΡΩΠΙΝΟΥ ΔΥΝΑΜΙΚΟΥ - ΕΝΕΡΓΟΣ ΚΟΙΝΩΝΙΚΗ ΕΝΣΩΜΑΤΩΣΗ	79.572.690	60.743.726	76,34%	25	41.186.385	51,76%	26	33.704.940	42,4%	23	31.305.649	39,34%	20	13.773.749	17,31%
Θ.Σ 8	Πρωώθηση της διατηρήσιμης και ποιοτικής απασχόλησης και στήριξη της κινητικότητας του εργατικού δυναμικού	5.174.606	5.170.000	99,91%	0	0	0,00%	0	0	0,0%	0	0	0,00%	0	0	0,00%
Ε.Π. 8iii	Αυτοαπασχόληση, επιχειρηματικότητα και δημιουργία νέων επιχειρήσεων, και ειδικά καινοτόμων πολύ μικρών, μικρών και μεσαίων επιχειρήσεων	800.000	800.000	100,00%	0	0	0,00%	0	0	0,0%	0	0	0,00%	0	0	0,00%
Δράση 8.iii.1	Ενίσχυση της ίδρυσης επιχειρήσεων στην Περιφέρεια Πελοποννήσου από ανέργους	–	800.000													
Ε.Π. 8ν	Προσαρμογή των εργαζομένων, των επιχειρήσεων και των επιχειρηματιών στις αλλαγές.	4.374.606	4.370.000	99,89%	0	0	0,00%	0	0	0,0%	0	0	0,00%	0	0	0,00%
Δράση 8.ν.2	Ανάπτυξη δεξιοτήτων εργαζομένων από όλους τους κλάδους της ελληνικής οικονομίας με έμφαση στους τομείς της RIS της Περιφέρειας Πελοποννήσου	–	4.370.000													
Θ.Σ 9	Πρωώθηση της κοινωνικής ένταξης και καταπολέμηση της φτώχειας και κάθε διάκρισης	74.398.084	55.573.726	74,70%	25	41.186.385	55,36%	26	33.704.940	45,3%	23	31.305.649	42,08%	20	13.773.749	18,51%
Ε.Π. 9i	Ενεργητική ένταξη, μεταξύ άλλων και με σκοπό την πρωώθηση των ίσων ευκαιριών και της δραστηρίας συμμετοχής και τη βελτίωση των δυνατοτήτων απασχόλησης	19.000.000	17.300.000	91,05%	6	13.216.568	69,56%	4	10.595.758	55,8%	4	10.591.196	55,74%	4	9.811.812	51,64%
Δράση 9.i.1	Δράσεις Ευαισθητοποίησης, Συμβουλευτικής, Επαγγελματικού Προσανατολισμού και Δημοσιότητας σε Γυναίκες Άνεργες	–	1.700.000		1	1.700.000										
Δράση 9.i.2	Κατάρτιση / απόκτηση εργασιακής – επαγγελματικής εμπειρίας, με πρακτική άσκηση.	–	4.000.000		1	4.000.000										
Δράση 9.i.3	Ενίσχυση της παροχής φροντίδας και φιλοξενίας παιδιών (παιδικοί / βρεφικοί / βρεφονηπιακοί σταθμοί, ΚΔΑΠ κλπ), για άτομα που έχουν την ευθύνη φροντίδας παιδιών σε νοικοκυριά που απειλούνται από φτώχεια και κοινωνικό αποκλεισμό (Πρόγραμμα για την εναρμόνιση οικογενειακής & επαγγελματικής ζωής).	–	10.600.000		4	7.516.568		4	10.595.758		4	10.591.196		4	9.811.812	
Δράση 9.i.4	Ανάπτυξη Περιφερειακού Μηχανισμού διάγνωσης των αναγκών της αγοράς εργασίας	–	1.000.000													
Ε.Π. 9ii	Κοινωνικοοικονομική ένταξη περιθωριοποιημένων κοινοτήτων, όπως οι Ρομά	7.000.000	5.734.500	81,92%	3	2.449.440	34,99%	4	1.779.840	25,4%	4	1.326.240	18,95%	2	169.193	2,42%
Δράση 9.ii.1α	Δράσεις για την αύξηση της απασχολησιμότητας, την πρωώθηση στην απασχόληση και γενικότερα την ενσωμάτωση στο κοινωνικό και εργασιακό περιβάλλον (Ρομά). (Επιδότηση ενοικίου)	–	1.188.000													
Δράση 9.ii.1β	Δράσεις για την αύξηση της απασχολησιμότητας, την πρωώθηση στην απασχόληση και γενικότερα την ενσωμάτωση στο κοινωνικό και εργασιακό περιβάλλον (Ρομά)	–	1.522.500													
Δράση 9.ii.3	Ολοκληρωμένες παρεμβάσεις καταπολέμησης των διακρίσεων, υποστήριξης ατόμων ομάδας στόχου (συμβουλευτική, ψυχολογική υποστήριξη, επαγγελματική υποστήριξη, ευαισθητοποίηση, δημοσιότητα κοινότητας δράσεις κατάρτισης, πρωώθησης στην απασχόληση και επιχειρηματικότητα).(κέντρα κοινότητας)	–	2.700.000		3	2.449.440		4	1.779.840		4	1.326.240		2	169.193	
Δράση 9.ii.4	Υποστήριξη για την Απασχόληση και Επιχειρησιακή Συμβουλευτική των Ρομά	–	324.000													
Ε.Π. 9iii	Καταπολέμηση κάθε μορφής διακρίσεων και πρωώθηση των ίσων ευκαιριών	12.500.000	7.348.000	58,78%	11	6.709.151	53,67%	12	6.500.187	52,0%	11	5.376.987	43,02%	11	2.629.901	21,04%
Δράση 9.iii.1	Κέντρα Δημιουργικής Απασχόλησης για παιδιά και εφήβους με νοητική υστέρηση ή/και αναπηρίες (Εναρμόνιση ΑΜΕΑ)	–	620.000		3	480.480		3	616.059		3	299.259		3	236.364	
Δράση 9.iii.3	Δομές και υπηρεσίες προνοιακής φροντίδας, όπως: οικοτροφεία, στέγες υποστηριζόμενης διαβίωσης ΑΜΕΑ, κέντρα διημέρευσης ΑΜΕΑ, ξενώνες και οικοτροφεία παιδιών ή εφήβων ΑΜΕΑ) (Ξενώνες κακοποιημένων γυναικών / κέντρα συμβουλευτικής γυναικών)	–	2.000.000		3	1.214.671		4	1.791.728		4	1.791.728		4	897.966	
Δράση 9.iii.4	Εξειδικευμένη εκπαιδευτική υποστήριξη για ένταξη μαθητών με αναπηρία ή/και ειδικές εκπαιδευτικές ανάγκες	–	3.000.000		4	3.286.000		4	3.286.000		4	3.286.000		4	1.495.572	
Δράση 9.iii.5	Κέντρα Διημέρευσης - Ημερήσιας Φροντίδας ατόμων με αναπηρία (ΚΔΗΦ)	–	1.728.000		1	1.728.000		1	806.400							
Ε.Π. 9iv	Βελτίωση της πρόσβασης σε οικονομικά προσιτές, βιώσιμες και υψηλής ποιότητας υπηρεσίες, συμπεριλαμβανομένων των υπηρεσιών υγειονομικής περίθαλψης και των κοινωνικών υπηρεσιών κοινής ωφέλειας	26.148.084	17.916.226	68,52%	4	14.536.226	55,59%	5	10.554.156	40,4%	3	9.736.226	37,23%	2	376.822	1,44%
Δράση 9.iv.1	Κέντρα Ημερησίας Φροντίδας Ηλικιωμένων.	–	1.000.000		1	150.000		2	450.000		2	450.000		2	376.822	
Δράση 9.iv.3	Λειτουργία Τοπικών Ομάδων Υγείας (ΤΟΜΥ)	–	9.286.226		1	9.286.226		1	9.286.226		1	9.286.226				
Δράση 9.iv.4	Δομές και Δράσεις Παροχής υπηρεσιών Ψυχικής Υγείας στην Κοινότητα στην Περιφέρεια Πελοποννήσου	–	3.780.000		1	2.500.000										
Δράση 9.iv.6	Ανάπτυξη Δικτύου Υπηρεσιών για την αντιμετώπιση των Εξαρτήσεων στην Περιφέρεια Πελοποννήσου	–	2.600.000		1	2.600.000		2	817.930							
Δράση 9.iv.8	Ανάπτυξη και Διάδοση της Κοινωνικής Καινοτομίας στην Περιφέρεια Πελοποννήσου	–	1.250.000													

ΕΠ "ΠΕΛΟΠΟΝΝΗΣΟΣ" 2014-2020

ΠΙΝΑΚΑΣ 2

ΕΠΙΠΕΔΟ ΕΝΕΡΓΟΠΟΙΗΣΗΣ ΚΑΙ ΥΛΟΠΟΙΗΣΗΣ ΤΟΥ ΕΠ, ΑΝΑ ΑΠ, ΘΣ, ΕΠ.ΠΡΟΤ. ΚΑΙ ΔΡΑΣΗ

Α.Π./Θ.Σ./Ε.Π./ΔΡΑΣΗ	ΤΙΤΛΟΣ: ΑΠ, ΘΣ, ΕΠ, ΔΡΑΣΗ	Π/Υ ΠΡΟΓΡΑΜΜΑΤΟΣ (ΔΔ)	ΥΦΙΣΤΑΜΕΝΗ ΚΑΤΑΣΤΑΣΗ 10/6/2019													
			ΕΞΕΙΔΙΚΕΥΣΕΙΣ		ΠΡΟΣΚΛΗΣΕΙΣ**			ΕΝΤΑΞΕΙΣ			ΝΟΔΕ			ΔΑΠΑΝΕΣ		
			Π/Υ	%	ΑΡ.ΠΡΟΣΚΛ ΗΣΕΩΝ	Π/Υ	%	ΑΡ.ΠΡΑΞΕΩ Ν	Π/Υ	%	ΑΡ.ΠΡΑΞΕΩ Ν	Π/Υ	%	ΑΡ.ΠΡΑΞΕΩΝ	Π/Υ	%
Ε.Π. 9ν	Πρωώθηση της κοινωνικής επιχειρηματικότητας και της επαγγελματικής ενσωμάτωσης σε κοινωνικές επιχειρήσεις και την κοινωνική και αλληλέγγυο οικονομία ώστε να διευκολυνθεί η πρόσβαση στην απασχόληση	3.500.000	0	0,00%	0	0	0,00%	0	0	0,0%	0	0	0,00%	0	0	0,00%
Ε.Π. 9νι	Στρατηγικές τοπικής ανάπτυξης με πρωτοβουλία των τοπικών κοινοτήτων	6.250.000	7.275.000	116,40%	1	4.275.000	68,40%	1	4.275.000	68,4%	1	4.275.000	68,40%	1	786.022	12,58%
Δράση 9νι.ΤΑΠΤοΚ.1	Αμοιβές προσωπικού, εξωτερικών συνεργατών, εξωτερικών εμπειρογνομόνων και λοιπών συνεργατών για την λειτουργία της ΟΤΔ "ΤΑΠΤοΚ ΑΡΚΑΔΙΑ 2020 ΑΜΚΕ	–	2.850.000		1	2.850.000		1	2.850.000		1	2.850.000		1	450.645	
Δράση 9νι.ΤΑΠΤοΚ.2	Δράσεις Εμφύχωσης, Υποστήριξης και Δημοσιότητας	–	1.425.000		1	1.425.000		1	1.425.000		1	1.425.000		1	335.377	
Δράση 9νι.ΤΑΠΤοΚ.3	Σύστημα Τηλεϊατρικής – Τηλεφροντίδας για την αντιμετώπιση έκτακτων/επειγόντων ιατρικών περιστατικών ειδικών πληθυσμιακών ομάδων της περιοχής εφαρμογής της Στρατηγικής ΤΑΠΤοΚ	–	1.600.000													
Δράση 9νι.ΤΑΠΤοΚ.4	Επαγγελματική Κατάρτιση ανέργων	–	1.400.000													
Χωρικά ΑΠ2Α	Στρατηγική ΒΑΑ (Δήμου Καλαμάτας)*	2.730.000	0	0,00%	0	0	0,00%	0	0	0,00%	0	0	0,00%	0	0	0,00%
Χωρικά ΑΠ2Α	Στρατηγική ΒΑΑ (Δήμων Άργους-Μυκηνών και Ναυπλίων)*	2.520.000	0	0,00%	0	0	0,00%	0	0	0,00%	0	0	0,00%	0	0	0,00%
Χωρικά ΑΠ2Α	Στρατηγικές ΒΑΑ*	5.250.000	0	0,00%	0	0	0,00%	0	0	0,00%	0	0	0,00%	0	0	0,00%
Χωρικά ΑΠ2Α	Στρατηγική ΤΑΠΤοΚ*	6.250.000	7.275.000	116,40%	1	4.275.000	68,40%	1	4.275.000	68,40%	1	4.275.000	68,40%	1	786.022	12,58%
Χωρικά ΑΠ2Α	Στρατηγική ΟΧΕ*	900.000	0	0,00%	0	0	0,00%	0	0	0,00%	0	0	0,00%	0	0	0,00%
ΑΠ2Β	ΥΠΟΔΟΜΕΣ ΥΠΟΣΤΗΡΙΞΗΣ ΑΝΘΡΩΠΙΝΟΥ ΔΥΝΑΜΙΚΟΥ	25.000.000	38.475.000	153,90%	16	35.473.972	141,90%	27	26.814.179	107,3%	10	10.370.474	41,48%	9	5.339.619	21,36%
Θ.Σ 9	Πρωώθηση της κοινωνικής ένταξης και καταπολέμηση της φτώχειας και κάθε διάκρισης	10.000.000	15.725.000	157,25%	10	15.723.972	157,24%	18	9.258.032	92,6%	5	4.628.648	46,29%	5	3.282.090	32,82%
Ε.Π. 9α	Επενδύσεις στις υποδομές υγείας και τις κοινωνικές υποδομές που συμβάλλουν στην εθνική, περιφερειακή και τοπική ανάπτυξη, μειώνοντας τις ανισότητες όσον αφορά την κατάσταση στον τομέα της υγείας, προωθώντας την κοινωνική ένταξη μέσω βελτίωσης της πρόσβασης σε υπηρεσίες κοινωνικού, πολιτιστικού χαρακτήρα και υπηρεσίες αναψυχής και τη μετάβαση από την ιδρυματική φροντίδα στη φροντίδα της κοινότητας	4.625.000	13.510.000	292,11%	8	13.508.972	292,09%	14	7.613.710	164,6%	4	4.153.648	89,81%	4	3.196.264	69,11%
Δράση 9.α.1	Επέκταση, αναβάθμιση κτιριακών υποδομών και εξοπλισμός Α΄ θάθμιας υγείας	–	4.410.000		3	4.403.260		8	2.482.060		1	603.260		1	599.387	
Δράση 9.α.2	Επέκταση, αναβάθμιση κτιριακών υποδομών και εξοπλισμός Β΄ θάθμιας υγείας	–	3.500.000		2	3.530.000		4	3.605.938		1	2.027.938		1	1.141.151	
Δράση 9.α.3	Επέκταση, αναβάθμιση των υποδομών πρόνοιας και χώρων / δομών υγιεινής	–	5.600.000		3	5.575.712		2	1.525.712		2	1.522.450		2	1.455.726	
Ε.Π. 9b	Παροχή στήριξης για τη φυσική, οικονομική και κοινωνική αναζωογόνηση υποβαθμισμένων κοινοτήτων εντός αστικών και αγροτικών περιοχών	1.875.000	0	0,00%	0	0	0,00%	0	0	0,0%	0	0	0,00%	0	0	0,00%
Ε.Π. 9c	Παροχή στήριξης για κοινωνικές επιχειρήσεις	1.000.000	0	0,00%	0	0	0,00%	0	0	0,0%	0	0	0,00%	0	0	0,00%
Ε.Π. 9d	Πραγματοποίηση επενδύσεων στο πλαίσιο στρατηγικών τοπικής ανάπτυξης με πρωτοβουλία των τοπικών κοινοτήτων	2.500.000	2.215.000	88,60%	2	2.215.000	88,60%	4	1.644.322	65,8%	1	475.000	19,00%	1	85.826	3,43%
Δράση 9δ.ΤΑΠΤοΚ.1	Λειτουργικές Δαπάνες ΟΤΔ	–	475.000		1	475.000		1	475.000		1	475.000		1	85.826	
Δράση 9δ.ΤΑΠΤοΚ.2	Αναβάθμιση Οικιστικού Περιβάλλοντος	–	1.740.000		1	1.740.000		3	1.169.322							
Θ.Σ 10	Επένδυση στην εκπαίδευση, την κατάρτιση και την επαγγελματική κατάρτιση για την απόκτηση δεξιοτήτων και τη διά βίου μάθηση	15.000.000	22.750.000	151,67%	6	19.750.000	131,67%	9	17.556.147	117,0%	5	5.741.826	38,28%	4	2.057.530	13,72%
Ε.Π. 10α	Επένδυση στην εκπαίδευση, την κατάρτιση και την επαγγελματική κατάρτιση για την απόκτηση δεξιοτήτων και τη διά βίου μάθηση	15.000.000	22.750.000	151,67%	6	19.750.000	131,67%	9	17.556.147	117,0%	5	5.741.826	38,28%	4	2.057.530	13,72%
Δράση 10.1α	Αναβάθμιση των υποδομών πρωτοβάθμιας / δευτεροβάθμιας εκπαίδευσης	–	19.000.000		5	17.650.000		7	15.736.147		3	4.766.883		2	1.771.632	
Δράση 10.1β	Αναβάθμιση των υποδομών προσχολικής εκπαίδευσης	–	3.750.000		1	2.100.000		2	1.820.000		2	974.943		2	285.898	
Χωρικά ΑΠ2Β	Στρατηγική ΤΑΠΤοΚ*	2.750.000	2.215.000	80,55%	2	2.215.000	80,55%	4	1.644.322	59,79%	1	475.000	17,27%	1	85.826	3,12%
Χωρικά ΑΠ2Β	Στρατηγική ΟΧΕ*	1.875.000	0	0,00%	0	0	0,00%	0	0	0,00%	0	0	0,00%	0	0	0,00%

ΕΠ "ΠΕΛΟΠΟΝΝΗΣΟΣ" 2014-2020

ΠΙΝΑΚΑΣ 2

ΕΠΙΠΕΔΟ ΕΝΕΡΓΟΠΟΙΗΣΗΣ ΚΑΙ ΥΛΟΠΟΙΗΣΗΣ ΤΟΥ ΕΠ, ΑΝΑ ΑΠ, ΘΣ, ΕΠ.ΠΡΟΤ. ΚΑΙ ΔΡΑΣΗ

Α.Π./Θ.Σ./Ε.Π./ΔΡΑΣΗ	ΤΙΤΛΟΣ: ΑΠ, ΘΣ, ΕΠ, ΔΡΑΣΗ	Π/Υ ΠΡΟΓΡΑΜΜΑΤΟΣ (ΔΔ)	ΥΦΙΣΤΑΜΕΝΗ ΚΑΤΑΣΤΑΣΗ 10/6/2019													
			ΕΞΕΙΔΙΚΕΥΣΕΙΣ		ΠΡΟΣΚΛΗΣΕΙΣ**			ΕΝΤΑΞΕΙΣ			ΝΟΔΕ			ΔΑΠΑΝΕΣ		
			Π/Υ	%	ΑΡ.ΠΡΟΣΚΛ ΗΣΕΩΝ	Π/Υ	%	ΑΡ.ΠΡΑΞΕΩ Ν	Π/Υ	%	ΑΡ.ΠΡΑΞΕΩ Ν	Π/Υ	%	ΑΡ.ΠΡΑΞΕΩΝ	Π/Υ	%
ΑΠ03	ΠΡΟΣΤΑΣΙΑ ΤΟΥ ΠΕΡΙΒΑΛΛΟΝΤΟΣ – ΜΕΤΑΒΑΣΗ ΣΕ ΜΙΑ ΟΙΚΟΝΟΜΙΑ ΦΙΛΙΚΗ ΣΤΟ ΠΕΡΙΒΑΛΛΟΝ	60.618.839	76.325.000	125,91%	23	59.725.000	98,53%	27	37.250.073	61,4%	11	13.923.168	22,97%	8	9.089.967	15,00%
Θ.Σ 4	Υποστήριξη της μετάβασης προς μια οικονομία χαμηλών εκπομπών διοξειδίου του άνθρακα σε όλους τους τομείς	7.500.000	5.740.000	76,53%	3	3.240.000	43,20%	3	2.210.000	29,5%	1	1.251.561	16,69%	0	0	0,00%
Ε.Π. 4c	Στήριξη της ενεργειακής απόδοσης, της έξυπνης διαχείρισης της ενέργειας και της χρήσης ανανεώσιμων πηγών ενέργειας στις δημόσιες υποδομές, συμπεριλαμβανομένων των δημόσιων κτηρίων, και στον τομέα της στέγασης‘	7.500.000	5.740.000	76,53%	3	3.240.000	43,20%	3	2.210.000	29,5%	1	1.251.561	16,69%	0	0	0,00%
Δράση 4.γ.1	Ενίσχυση της ενεργειακής απόδοσης των δημόσιων κτηρίων.	–	2.500.000													
Δράση 4.γ.2	Ενίσχυση των νοικοκυριών για βελτίωση της ενεργειακής απόδοσης των κατοικιών.	–	1.500.000		1	1.500.000		1	1.500.000		1	1.251.561				
Δράση 4γ.ΒΑΑ.1	Παρεμβάσεις Ενεργειακής Αποδοτικότητας Δημοτικών Κτηρίων	–	390.000		1	390.000										
Δράση 4γ.ΤΑΠΤοΚ.1	Ενίσχυση της ενεργειακής απόδοσης των δημοσίων κτιρίων	–	1.350.000		1	1.350.000		2	710.000							
Θ.Σ 5	Πρωώθηση της προσαρμογής στην κλιματική αλλαγή, πρόληψη και διαχείριση κινδύνων	4.500.000	10.150.000	225,56%	3	6.150.000	136,67%	2	2.649.900	58,9%	1	150.000	3,33%	0	0	0,00%
Ε.Π. 5a	Στήριξη των επενδύσεων για προσαρμογή στην κλιματική αλλαγή καθώς και των τεχνικών που βασίζονται στο οικοσύστημα	4.500.000	10.150.000	225,56%	3	6.150.000	136,67%	2	2.649.900	58,9%	1	150.000	3,33%	0	0	0,00%
Δράση 5.α.1	Ορθολογικός και αποτελεσματικός σχεδιασμός και δράσεις προστασίας από τη διάβρωση των κυριότερων ακτών της Περιφέρειας, καθώς και των εδαφών που πλήττονται από διάβρωση / κατολισθήσεις	–	3.500.000		1	3.500.000										
Δράση 5.α.5.02	Μελέτη Περιφερειακού Σχεδίου για την Προσαρμογή στην Κλιματική Αλλαγή (ΠεΣΠΚΑ)	–	150.000		1	150.000		1	150.000		1	150.000				
Δράση 5.α.3	Έργα πυροπροστασίας των δασών ή / και άλλων έργων πρόληψης καταστροφών ως αποτέλεσμα δασικών πυρκαγιών (πυροσβεστικά οχήματα).	–	2.500.000		1	2.500.000		1	2.499.900							
Δράση 5.α.4	Μικρά αντιτλημμυρικά έργα	–	4.000.000													
Θ.Σ 6	Διαφύλαξη και προστασία του περιβάλλοντος και πρωώθηση της αποδοτικότητας των πόρων	48.618.839	60.435.000	124,30%	17	50.335.000	103,53%	22	32.390.173	66,6%	9	12.521.608	25,75%	8	9.089.967	18,70%
Ε.Π. 6a	Επενδύσεις στον τομέα των αποβλήτων, ώστε να ικανοποιηθούν οι απαιτήσεις του περιβαλλοντικού κεκτημένου της Ένωσης και να αντιμετωπιστούν οι ανάγκες που έχουν προσδιοριστεί από τα κράτη μέλη για επενδύσεις που υπερβαίνουν τις εν λόγω απαιτήσεις	2.000.000	1.000.000	50,00%	0	0	0,00%	0	0	0,0%	0	0	0,00%	0	0	0,00%
Δράση 6.α.2	Διαχείριση στην πηγή ειδικών οδοντιατρικών αποβλήτων	–	1.000.000													
Ε.Π. 6b	Επενδύσεις στον τομέα των υδάτων, ώστε να ικανοποιηθούν οι απαιτήσεις του περιβαλλοντικού κεκτημένου της Ένωσης και να αντιμετωπιστούν οι ανάγκες που έχουν προσδιοριστεί από τα κράτη μέλη για επενδύσεις που υπερβαίνουν τις εν λόγω απαιτήσεις	17.500.000	20.740.000	118,51%	6	17.840.000	101,94%	15	18.318.549	104,7%	7	8.060.684	46,06%	6	5.498.542	31,42%
Δράση 6.β.1	Έργα ορθολογικής και αποδοτικής διαχείρισης πόσιμου νερού	–	18.000.000		4	16.100.000		12	17.193.546		6	7.944.989		5	5.467.068	
Δράση 6.β.2	Συμπληρωματικά έργα ολοκλήρωσης των υποδομών για τη βελτίωση επεξεργασίας λυμάτων, σε οικολογικά ευαίσθητες περιοχές, καθώς και σε τουριστικές περιοχές	–	1.000.000													
Δράση 6.β.4	Παρακολούθηση / διαχείριση των υδάτων κολύμβησης σύμφωνα με τις απαιτήσεις της οδηγίας 2006/7/ΕΚ	–	420.000		1	420.000		1	423.391		1	115.695		1	31.475	
Δράση 6β.ΤΑΠΤοΚ.1	Έργα ορθολογικής και αποδοτικής διαχείρισης του πόσιμου νερού	–	1.320.000		1	1.320.000		2	701.613							
Ε.Π. 6c	Διατήρηση, προστασία, πρωώθηση και ανάπτυξη της φυσικής και πολιτιστικής κληρονομιάς‘	16.375.000	22.350.000	136,49%	6	16.550.000	101,07%	5	11.472.624	70,1%	2	4.460.924	27,24%	2	3.591.425	21,93%
Δράση 6.γ.1	Ενίσχυση της ελκυστικότητας των χώρων πολιτιστικής κληρονομιάς (αρχαιολογικοί χώροι και μνημεία)	–	6.000.000		1	6.000.000										
Δράση 6.γ.2	Ενίσχυση της ελκυστικότητας των χώρων πολιτιστικής κληρονομιάς (μουσειακές και πολιτιστικές υποδομές)	–	5.000.000		1	5.000.000		3	6.541.400							
Δράση 6.γ.3	Τοριστική προσέλκυση θεματικών μορφών τουρισμού – πολιτιστικού / φυσικού αποθεματός – Συμμετοχή σε διεθνείς τουριστικές εκθέσεις – Διενέργεια στοχευμένων δράσεων διαφημιστικής καμπάνιας	–	4.500.000		2	3.700.000		2	4.931.224		2	4.460.924		2	3.591.425	
Δράση 6.γ.4	Ίδρυση και λειτουργία Οργανισμού Διαχείρισης Προορισμού (DMO) Περιφέρειας Πελοποννήσου	–	5.000.000													
Δράση 6γ.ΒΑΑ.1	Δημιουργία σύγχρονων μέσων προώθησης/προβολής των πολιτιστικών/τουριστικών πόρων της πόλης	–	300.000		1	300.000										
Δράση 6γ.ΤΑΠΤοΚ.1	Ενίσχυση της ελκυστικότητας των χώρων Φυσικής και Πολιτιστικής Κληρονομιάς Και Ανάδειξη Της Φυσικής Κληρονομιάς	–	1.550.000		1	1.550.000										
Ε.Π. 6d	Προστασία και αποκατάσταση της βιοποικιλότητας και του εδάφους και προαγωγή των υπηρεσιών των οικοσυστημάτων μέσω και του δικτύου NATURA 2000 και των «πράσινων» υποδομών.	1.875.000	1.180.000	62,93%	1	1.180.000	62,93%	1	1.180.000	62,9%	0	0	0,00%	0	0	0,00%
Δράση 6δ.ΤΑΠΤοΚ.1	Παρεμβάσεις προστασίας – αξιοποίησης φυσικού περιβάλλοντος για την ενίσχυση του οικοτουρισμού	–	1.180.000		1	1.180.000		1	1.180.000							

ΕΠ "ΠΕΛΟΠΟΝΝΗΣΟΣ" 2014-2020

ΠΙΝΑΚΑΣ 2

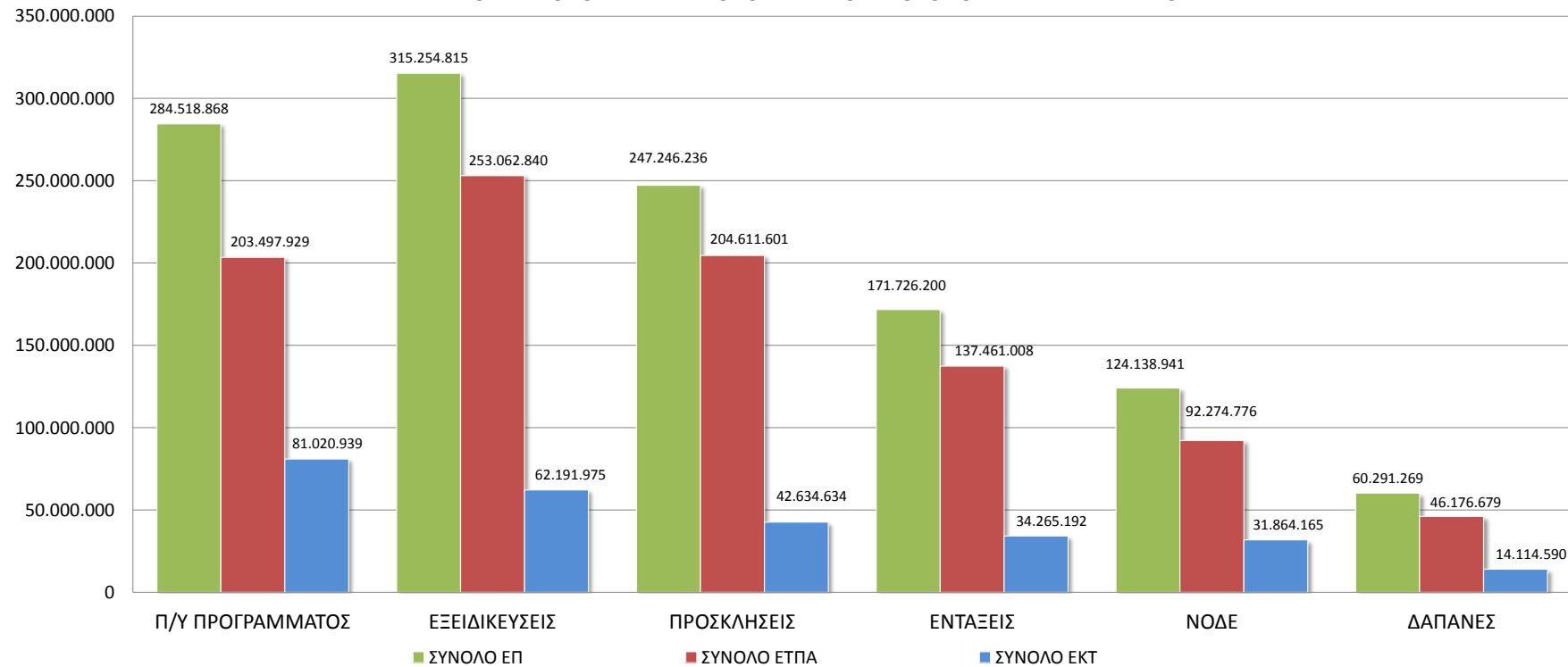
ΕΠΙΠΕΔΟ ΕΝΕΡΓΟΠΟΙΗΣΗΣ ΚΑΙ ΥΛΟΠΟΙΗΣΗΣ ΤΟΥ ΕΠ, ΑΝΑ ΑΠ, ΘΣ, ΕΠ.ΠΡΟΤ. ΚΑΙ ΔΡΑΣΗ

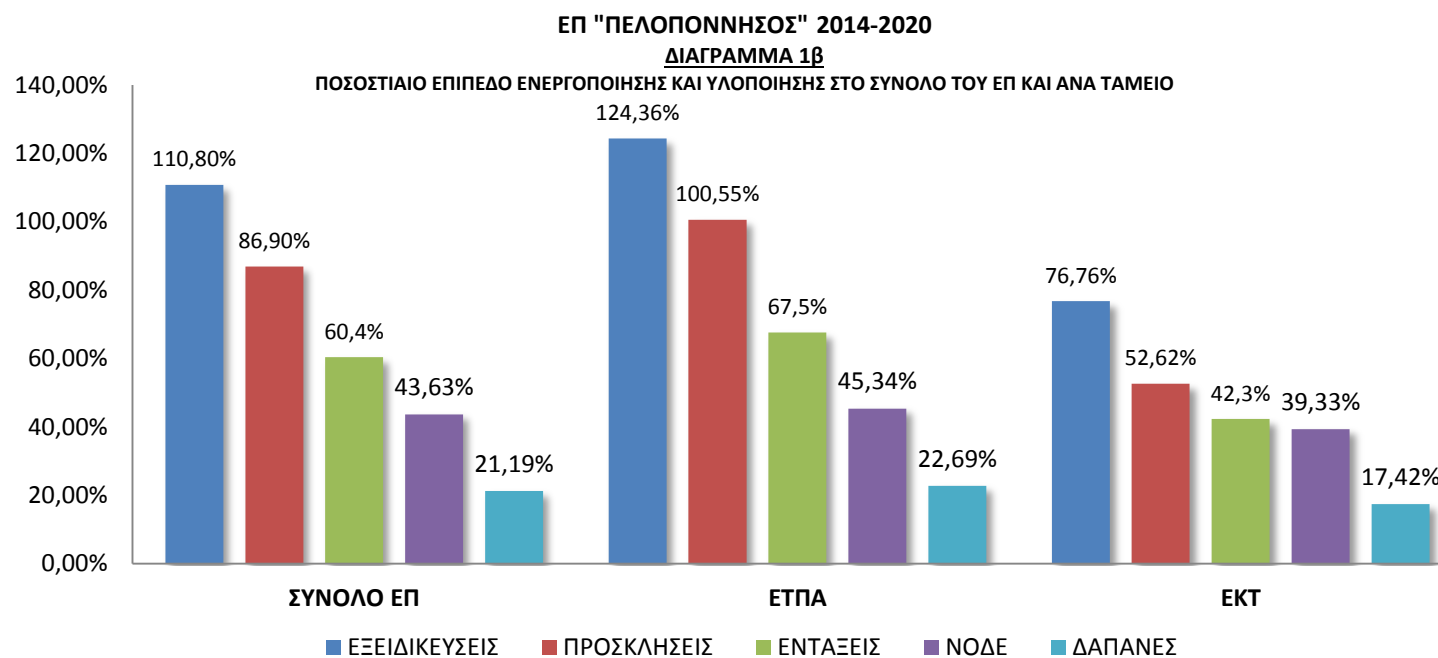
Α.Π./Θ.Σ./Ε.Π./ΔΡΑΣΗ	ΤΙΤΛΟΣ: ΑΠ, ΘΣ, ΕΠ, ΔΡΑΣΗ	Π/Υ ΠΡΟΓΡΑΜΜΑΤΟΣ (ΔΔ)	ΥΦΙΣΤΑΜΕΝΗ ΚΑΤΑΣΤΑΣΗ 10/6/2019													
			ΕΞΕΙΔΙΚΕΥΣΕΙΣ		ΠΡΟΣΚΛΗΣΕΙΣ**			ΕΝΤΑΞΕΙΣ			ΝΟΔΕ			ΔΑΠΑΝΕΣ		
			Π/Υ	%	ΑΡ.ΠΡΟΣΚΛ ΗΣΕΩΝ	Π/Υ	%	ΑΡ.ΠΡΑΞΕΩ Ν	Π/Υ	%	ΑΡ.ΠΡΑΞΕΩ Ν	Π/Υ	%	ΑΡ.ΠΡΑΞΕΩΝ	Π/Υ	%
Ε.Π. 6e	Ανάληψη δράσης για τη βελτίωση του αστικού περιβάλλοντος, την ανάπλαση των πόλεων, την αναζωογόνηση και την απολύμανση των υποβαθμισμένων περιβαλλοντικά εκτάσεων (συμπεριλαμβανομένων των προς ανασυγκρότηση περιοχών), τη μείωση της ατμοσφαιρικής ρύπανσης και την προώθηση μέτρων για τον περιορισμό του θορύβου	10.868.839	15.165.000	139,53%	4	14.765.000	135,85%	1	1.419.000	13,1%	0	0	0,00%	0	0	0,00%
Δράση 6.ε.1	Αναβάθμιση της ποιότητας και της λειτουργικότητας του αστικού περιβάλλοντος σε κύρια αστικά κέντρα της Περιφέρειας Πελοποννήσου στα οποία δεν εφαρμόζονται Στρατηγικές ΒΑΑ	-	8.500.000		1	8.500.000										
Δράση 6ε.ΒΑΑ.1	Πλέγμα Αναπλάσεων στο Ιστορικό Κέντρο και στην Παραλιακή Ζώνη Καλαμάτας	-	3.665.000		1	3.665.000		1	1.419.000							
Δράση 6ε.ΒΑΑ.2	Δράσεις Αναβάθμισης Αστικού Περιβάλλοντος	-	3.000.000		2	2.600.000										
Χωρικά ΑΠ3	Στρατηγική ΒΑΑ (Δήμου Καλαμάτας)*	5.215.000	4.355.000	83,51%	3	4.355.000	83,51%	1	1.419.000	27,21%	0	0	0,00%	0	0	0,00%
Χωρικά ΑΠ3	Στρατηγική ΒΑΑ (Δήμων Άργους-Μυκηνών και Ναυπλίων)*	5.300.000	3.000.000	56,60%	2	2.600.000	49,06%	0	0	0,00%	0	0	0,00%	0	0	0,00%
Χωρικά ΑΠ3	Στρατηγικές ΒΑΑ*	10.515.000	7.355.000	69,95%	5	6.955.000	66,14%	1	1.419.000	13,50%	0	0	0,00%	0	0	0,00%
Χωρικά ΑΠ3	Στρατηγική ΤΑΠΤοΚ*	5.725.000	5.400.000	94,32%	4	5.400.000	94,32%	5	2.591.613	45,27%	0	0	0,00%	0	0	0,00%
Χωρικά ΑΠ3	Στρατηγική ΟΧΕ*	5.825.000	0	0,00%	0	0	0,00%	0	0	0,00%	0	0	0,00%	0	0	0,00%
ΑΠ04	ΑΝΑΠΤΥΞΗ – ΕΚΣΥΓΧΡΟΝΙΣΜΟΣ – ΣΥΜΠΛΗΡΩΣΗ ΥΠΟΔΟΜΩΝ ΓΙΑ ΤΗΝ ΟΙΚΟΝΟΜΙΚΗ ΚΑΙ ΚΟΙΝΩΝΙΚΗ ΑΝΑΠΤΥΞΗ	72.461.250	84.925.000	117,20%	8	84.494.789	116,61%	8	56.993.258	78,7%	7	54.079.339	74,63%	7	29.007.832	40,03%
Θ.Σ 7	Προώθηση των βιώσιμων μεταφορών και της άρσης των προβλημάτων σε βασικές υποδομές δικτύων	72.461.250	84.925.000	117,20%	8	84.494.789	116,61%	8	56.993.258	78,7%	7	54.079.339	74,63%	7	29.007.832	40,03%
Ε.Π. 7b	Ενίσχυση της περιφερειακής κινητικότητας μέσω της σύνδεσης δευτερευόντων και τριτευόντων κόμβων με τις υποδομές ΔΕΔ-Μ, περιλαμβανομένων των πολυτροπικών κόμβων	71.461.250	84.925.000	118,84%	8	84.494.789	118,24%	8	56.993.258	79,8%	7	54.079.339	75,68%	7	29.007.832	40,59%
Δράση 7.β.1	Λειτουργική αναβάθμιση ενδοπεριφερειακών συνδέσεων της Περιφέρειας	-	75.000.000		5	74.569.789		7	51.112.396		6	48.227.166		6	24.677.288	
Δράση 7.β.3	Βελτίωση / αναβάθμιση των επικίνδυνων σημείων του εθνικού και περιφερειακού οδικού δικτύου της Περιφέρειας	-	7.500.000		1	7.500.000		1	5.880.862		1	5.852.173		1	4.330.545	
Δράση 7β.ΤΑΠΤοΚ.1	Βελτίωση Πρόσβασης σε αρχαιολογικούς χώρους /μουσεία	-	125.000		1	125.000										
Δράση 7β.ΤΑΠΤοΚ.2	Βελτίωση προσβασιμότητας, ενίσχυση οδικής ασφάλειας	-	2.300.000		1	2.300.000										
Ε.Π. 7c	Αναβάθμιση και βελτιστοποίηση των συστημάτων μεταφορών (στα οποία περιλαμβάνονται και τα συστήματα χαμηλού θορύβου), συμπεριλαμβανομένων των πολυτροπικών κόμβων	1.000.000	0	0,00%	0	0	0,00%	0	0	0,0%	0	0	0,00%	0	0	0,00%
Χωρικά ΑΠ4	Στρατηγική ΤΑΠΤοΚ*	1.775.000	2.425.000	136,62%	2	2.425.000	136,62%	0	0	0,00%	0	0	0,00%	0	0	0,00%
Χωρικά ΑΠ4	Στρατηγική ΟΧΕ*	2.500.000	0	0,00%	0	0	0,00%	0	0	0,00%	0	0	0,00%	0	0	0,00%
ΑΠ05	ΤΕΧΝΙΚΗ ΒΟΗΘΕΙΑ ΕΤΠΑ	4.417.840	4.417.840	100,00%	1	4.417.840	100,00%	11	3.404.357	77,1%	11	3.198.750	72,41%	9	2.239.260	50,69%
Δράση 5.1	Συμπληρωματικά / εξειδικευμένα συστήματα και Εργαλεία Οργάνωσης της Διαχείρισης	-	500.000		0	500.000		3	435.000		3	435.000		3	266.906	
Δράση 5.2	Πληροφόρηση και Δημοσιότητα	-	1.050.000		0	1.050.000		3	823.780		3	751.380		2	158.672	
Δράση 5.3	Αξιολόγηση, Μελέτες, Εμπειρογνωμοσύνες	-	600.000		0	600.000		2	593.985		2	461.739		1	357.869	
Δράση 5.4	Τεχνικοί Σύμβουλοι	-	1.817.840		0	1.817.840		2	1.408.992		2	1.408.031		2	1.313.213	
Δράση 5.5	Ενέργειες ενίσχυσης της διαχειριστικής επάρκειας των Δικαιούχων	-	250.000		0	250.000										
Δράση 5.6	Επίλυση καταγγελιών και ελέγχου	-	200.000		0	200.000		1	142.600		1	142.600		1	142.600	
ΑΠ06	ΤΕΧΝΙΚΗ ΒΟΗΘΕΙΑ ΕΚΤ	1.448.249	1.448.249	100,00%	1	1.448.249	100,00%	4	560.252	38,7%	4	558.516	38,56%	3	340.841	23,53%
Δράση 6.1	Συμπληρωματικά / εξειδικευμένα συστήματα και Εργαλεία Οργάνωσης της Διαχείρισης	-	130.000		0	130.000		2	80.000		2	80.000		1	7.000	
Δράση 6.2	Πληροφόρηση και Δημοσιότητα	-	388.169		0	388.169										
Δράση 6.3	Αξιολόγηση, Μελέτες, Εμπειρογνωμοσύνες	-	307.024		0	307.024		1	117.676		1	117.676		1	98.448	
Δράση 6.4	Τεχνικοί Σύμβουλοι	-	473.056		0	473.056		2	362.576		2	360.840		2	235.393	
Δράση 6.5	Ενέργειες ενίσχυσης της διαχειριστικής επάρκειας των Δικαιούχων	-	100.000		0	100.000										
Δράση 6.6	Επίλυση καταγγελιών και ελέγχου	-	50.000		0	50.000										
ΣΥΝΟΛΟ	ΣΥΝΟΛΟ ΠΡΟΓΡΑΜΜΑΤΟΣ	284.518.868	315.254.815	110,80%	80	247.246.236	86,90%	167	171.726.200	60,4%	129	124.138.941	43,63%	57	60.291.269	21,19%
ΕΤΠΑ	ΕΤΠΑ	203.497.929	253.062.840	124,36%	54	204.611.601	100,55%	137	137.461.008	67,5%	102	92.274.776	45,34%	34	46.176.679	22,69%
ΕΚΤ	ΕΚΤ	81.020.939	62.191.975	76,76%	26	42.634.634	52,62%	30	34.265.192	42,3%	27	31.864.165	39,33%	23	14.114.590	17,42%
Χωρικά	Στρατηγική ΒΑΑ (Δήμου Καλαμάτας)*	9.165.000	4.355.000	47,52%	3	4.355.000	47,52%	1	1.419.000	15,5%	0	0	0,00%	0	0	0,00%
Χωρικά	Στρατηγική ΒΑΑ (Δήμων Άργους-Μυκηνών και Ναυπλίων)*	8.420.000	3.000.000	35,63%	2	2.600.000	30,88%	0	0	0,0%	0	0	0,00%	0	0	0,00%
Χωρικά	Στρατηγικές ΒΑΑ*	17.585.000	7.355.000	41,83%	5	6.955.000	39,55%	1	1.419.000	8,1%	0	0	0,00%	0	0	0,00%
Χωρικά	Στρατηγική ΤΑΠΤοΚ*	19.000.000	19.815.000	104,29%	9	14.315.000	75,34%	10	8.510.935	44,8%	2	4.750.000	25,00%	2	871.847	15,70%
Χωρικά	Στρατηγική ΟΧΕ*	12.100.000	0	0,00%	0	0	0,00%	0	0	0,00%	0	0	0,00%	0	0	0,00%
Χωρικά_ΕΤΠΑ	Στρατηγική ΒΑΑ (Δήμου Καλαμάτας)*	6.435.000	4.355.000	67,68%	3	4.355.000	67,68%	1	1.419.000	22,1%	0	0	0,00%	0	0	0,00%
Χωρικά_ΕΤΠΑ	Στρατηγική ΒΑΑ (Δήμων Άργους-Μυκηνών και Ναυπλίων)*	5.900.000	3.000.000	50,85%	2	2.600.000	44,07%	0	0	0,0%	0	0	0,00%	0	0	0,00%
Χωρικά_ΕΤΠΑ	Στρατηγικές ΒΑΑ*	12.335.000	7.355.000	59,63%	5	6.955.000	56,38%	1	1.419.000	11,5%	0	0	0,00%	0	0	12,58%
Χωρικά_ΕΤΠΑ	Στρατηγική ΤΑΠΤοΚ*	12.750.000	12.540.000	98,35%	8	10.040.000	78,75%	9	4.235.935	33,2%	1	475.000	3,73%	1	85.826	0,00%
Χωρικά_ΕΤΠΑ	Στρατηγική ΟΧΕ*	11.200.000	0	0,00%	0	0	0,00%	0	0	0,00%	0	0	0,00%	0	0	#ΑΝΑΦ!
Χωρικά_ΕΚΤ	Στρατηγική ΒΑΑ (Δήμου Καλαμάτας)*	2.730.000	0	0,00%	0	0	0,00%	0	0	0,0%	0	0	0,00%	0	0	0,00%
Χωρικά_ΕΚΤ	Στρατηγική ΒΑΑ (Δήμων Άργους-Μυκηνών και Ναυπλίων)*	2.520.000	0	0,00%	0	0	0,00%	0	0	0,0%	0	0	0,00%	0	0	0,00%
Χωρικά_ΕΚΤ	Στρατηγικές ΒΑΑ*	5.250.000	0	0,00%	0	0	0,00%	0	0	0,0%	0	0	0,00%	0	0	12,58%
Χωρικά_ΕΚΤ	Στρατηγική ΤΑΠΤοΚ*	6.250.000	7.275.000	116,40%	1	4.275.000	68,40%	1	4.275.000	68,4%	1	4.275.000	68,40%	1	786.022	0,00%
Χωρικά_ΕΚΤ	Στρατηγική ΟΧΕ*	900.000	0	0,00%	0	0	0,00%	0	0	0,0%	0	0	0,00%	0	0	#ΑΝΑΦ!

ΕΠ "ΠΕΛΟΠΟΝΝΗΣΟΣ" 2014-2020

ΔΙΑΓΡΑΜΜΑ 1α

ΕΠΙΠΕΔΟ ΕΝΕΡΓΟΠΟΙΗΣΗΣ ΚΑΙ ΥΛΟΠΟΙΗΣΗΣ ΣΤΟ ΣΥΝΟΛΟ ΤΟΥ ΕΠ ΚΑΙ ΑΝΑ ΤΑΜΕΙΟ

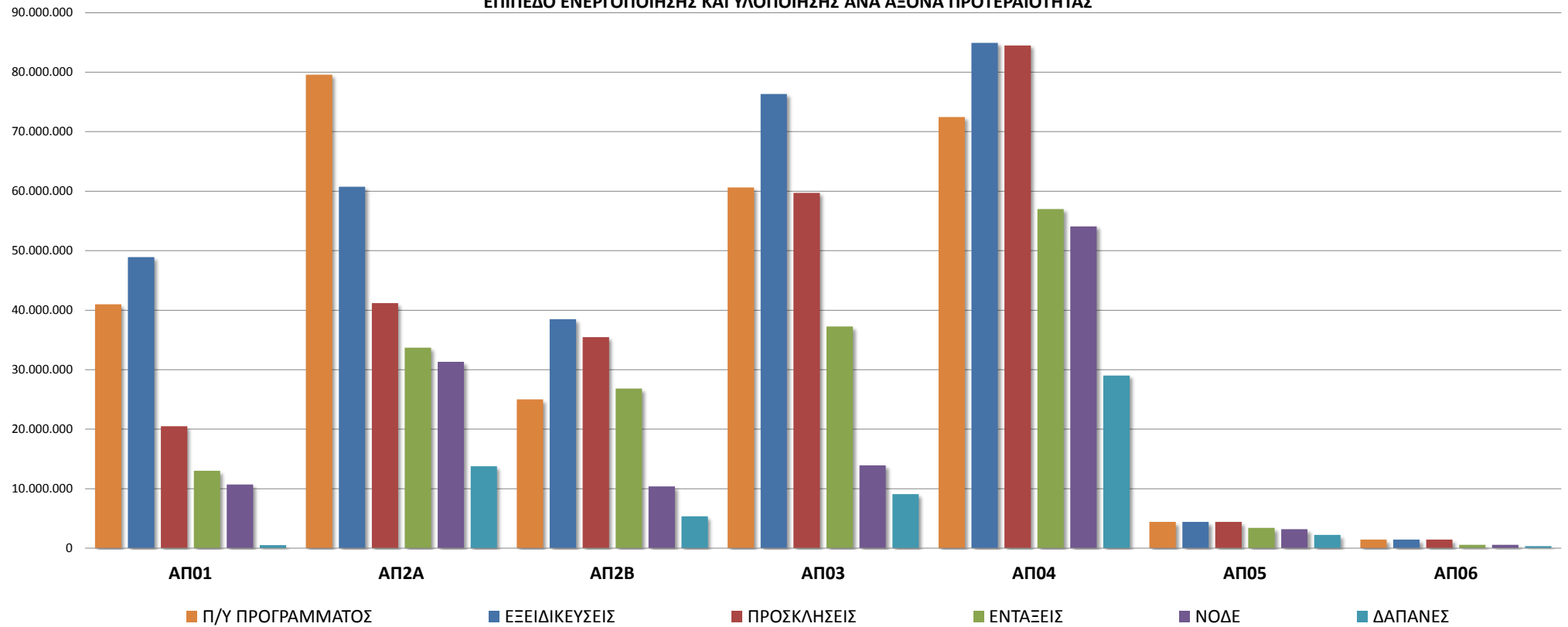




ΕΠ "ΠΕΛΟΠΟΝΝΗΣΟΣ" 2014-2020

ΔΙΑΓΡΑΜΜΑ 2

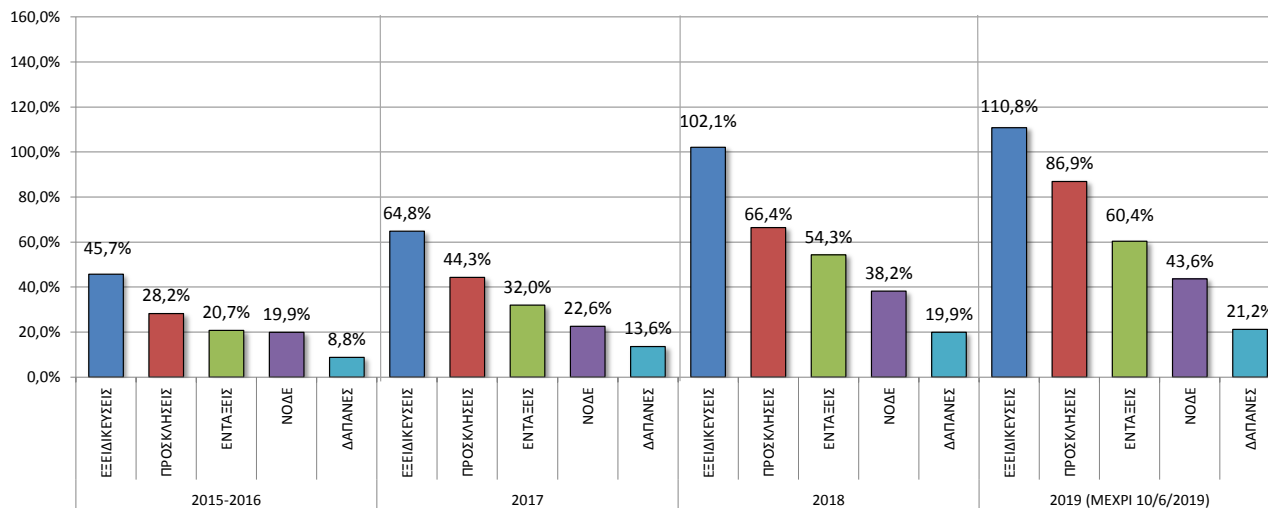
ΕΠΙΠΕΔΟ ΕΝΕΡΓΟΠΟΙΗΣΗΣ ΚΑΙ ΥΛΟΠΟΙΗΣΗΣ ΑΝΑ ΑΞΟΝΑ ΠΡΟΤΕΡΑΙΟΥΤΗΤΑΣ



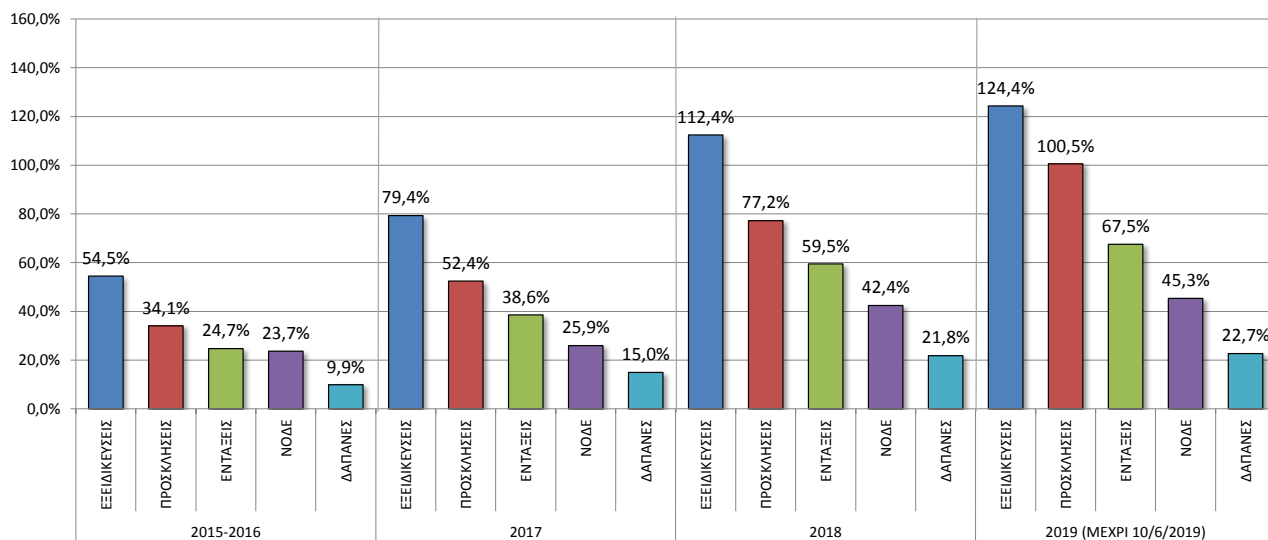
ΕΠ "ΠΕΛΟΠΟΝΝΗΣΟΣ" 2014- 2020
ΕΝΕΡΓΟΠΟΙΗΣΗ/ΥΛΟΠΟΙΗΣΗ ΑΘΡΟΙΣΤΙΚΑ ΑΝΑ ΧΡΟΝΙΚΗ ΠΕΡΙΟΔΟ

Στοιχεία ΟΠΣ: 10/6/2019

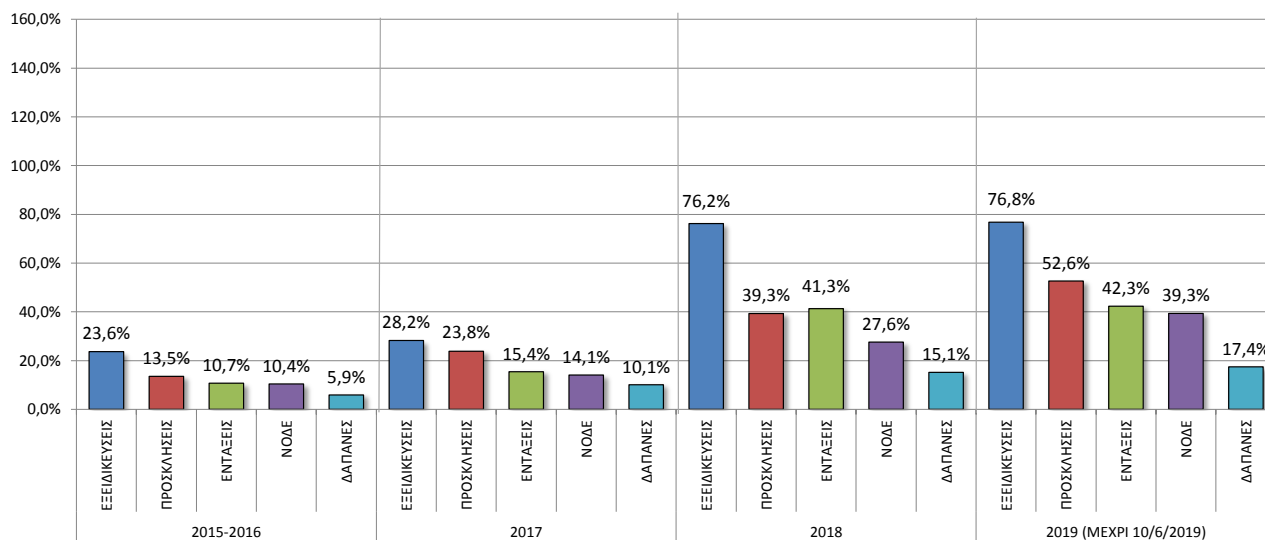
ΔΙΑΓΡΑΜΜΑ 3α
ΣΥΝΟΛΟ ΕΠ



ΔΙΑΓΡΑΜΜΑ 3β
ΣΥΝΟΛΟ ΕΤΠΑ



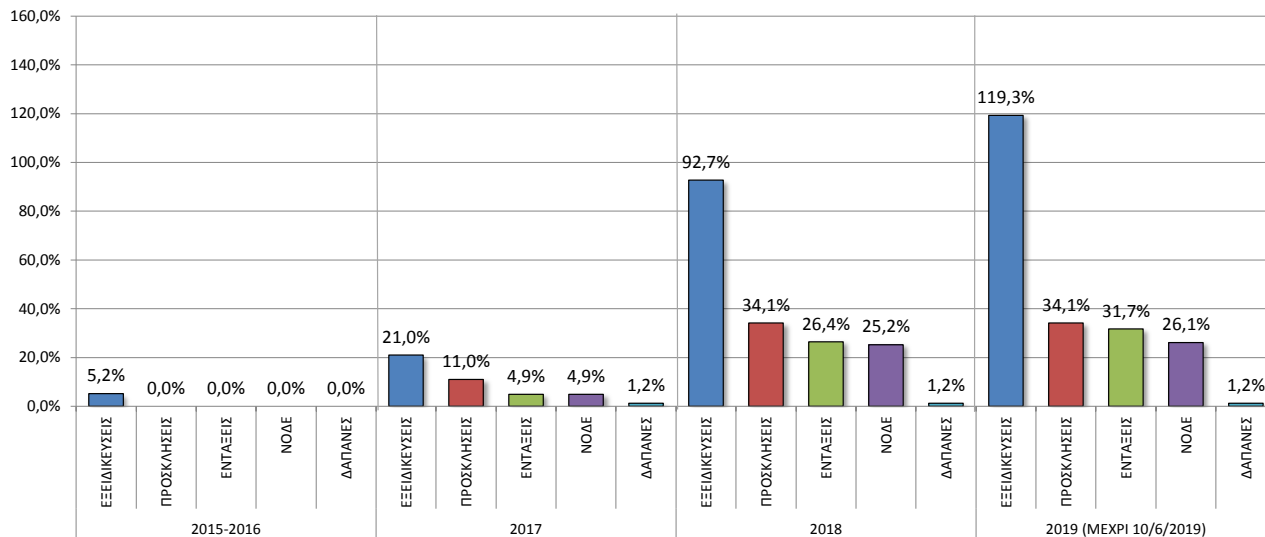
ΔΙΑΓΡΑΜΜΑ 3γ
ΣΥΝΟΛΟ ΕΚΤ



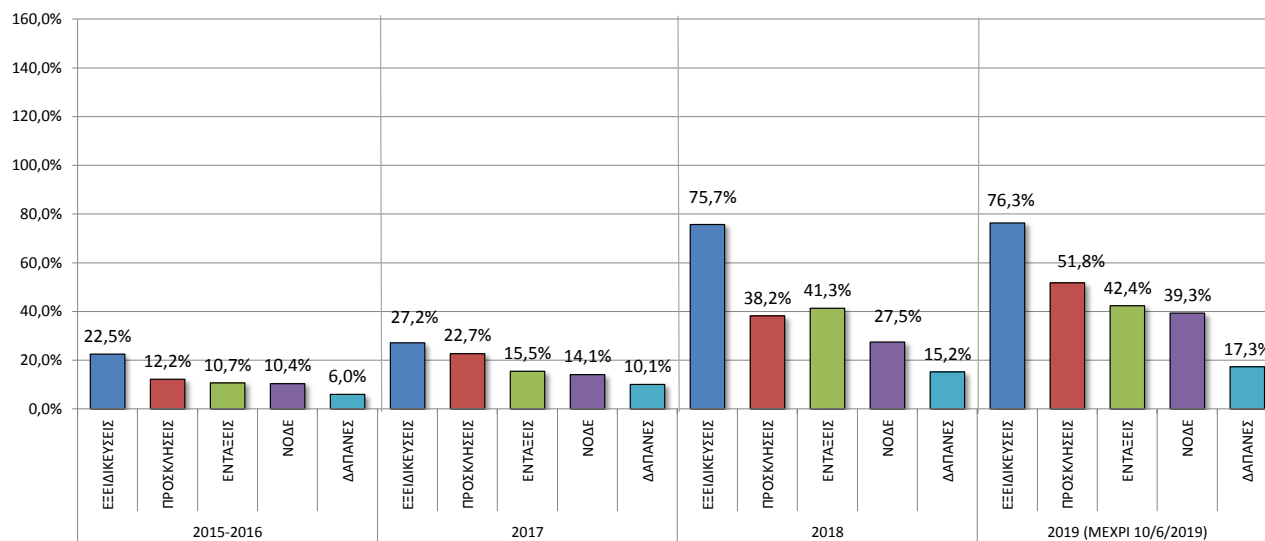
ΕΠ "ΠΕΛΟΠΟΝΝΗΣΟΣ" 2014- 2020
ΕΝΕΡΓΟΠΟΙΗΣΗ/ΥΛΟΠΟΙΗΣΗ ΑΘΡΟΙΣΤΙΚΑ ΑΝΑ ΧΡΟΝΙΚΗ ΠΕΡΙΟΔΟ

Στοιχεία ΟΠΣ: 10/6/2019

ΔΙΑΓΡΑΜΜΑ 3δ
ΑΠ1



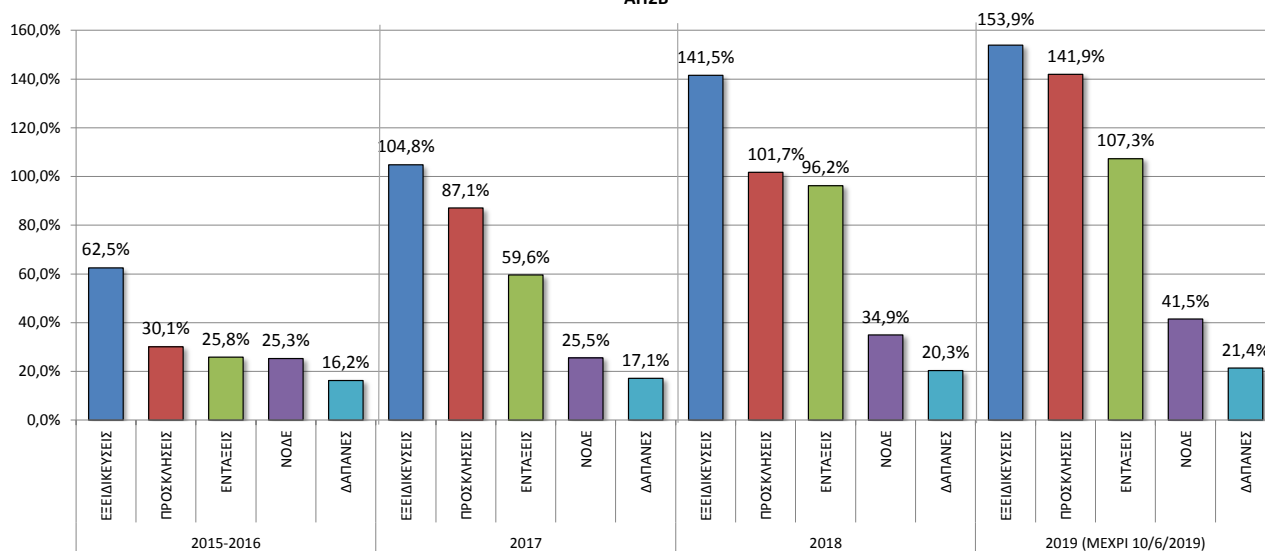
ΔΙΑΓΡΑΜΜΑ 3ε
ΑΠ2Α



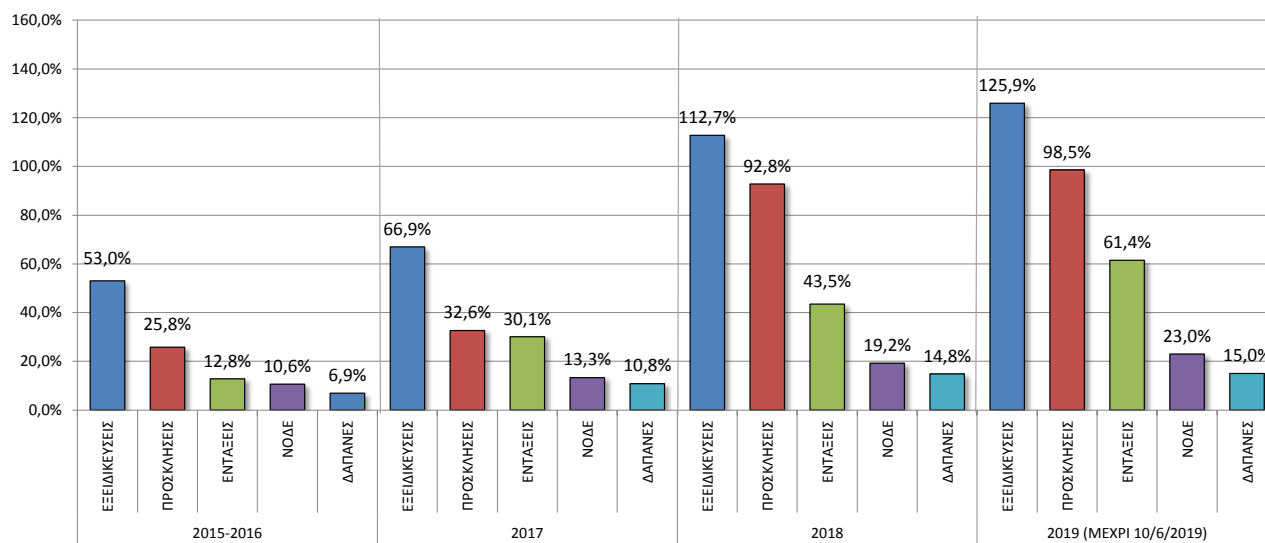
ΕΠ "ΠΕΛΟΠΟΝΝΗΣΟΣ" 2014- 2020
ΕΝΕΡΓΟΠΟΙΗΣΗ/ΥΛΟΠΟΙΗΣΗ ΑΘΡΟΙΣΤΙΚΑ ΑΝΑ ΧΡΟΝΙΚΗ ΠΕΡΙΟΔΟ

Στοιχεία ΟΠΣ: 10/6/2019

ΔΙΑΓΡΑΜΜΑ 3στ
ΑΠ2Β



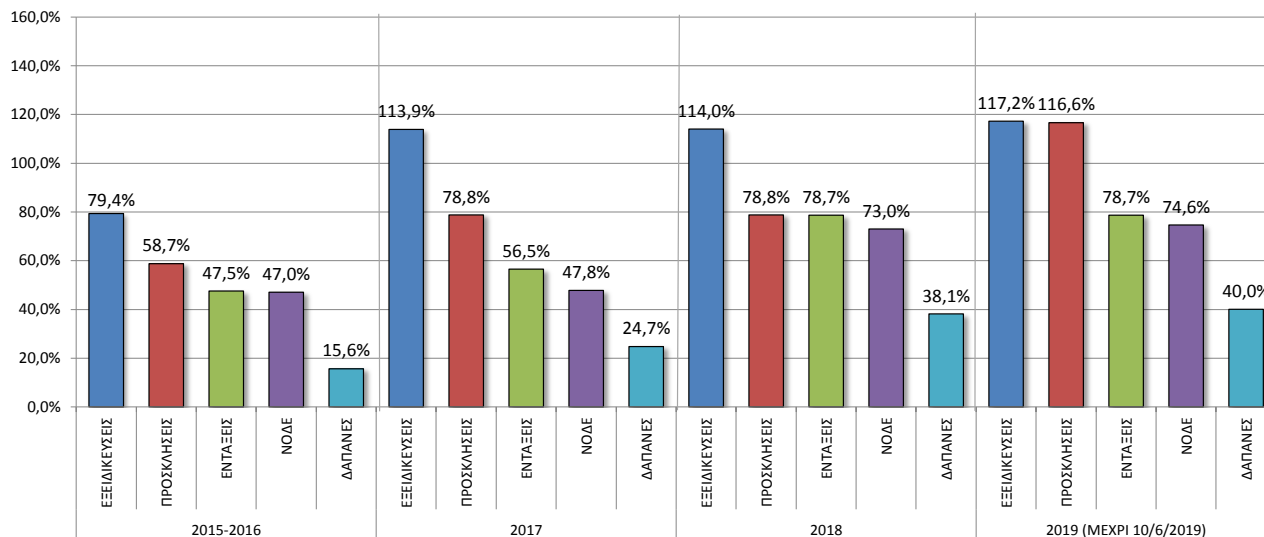
ΔΙΑΓΡΑΜΜΑ 3ζ
ΑΠ3



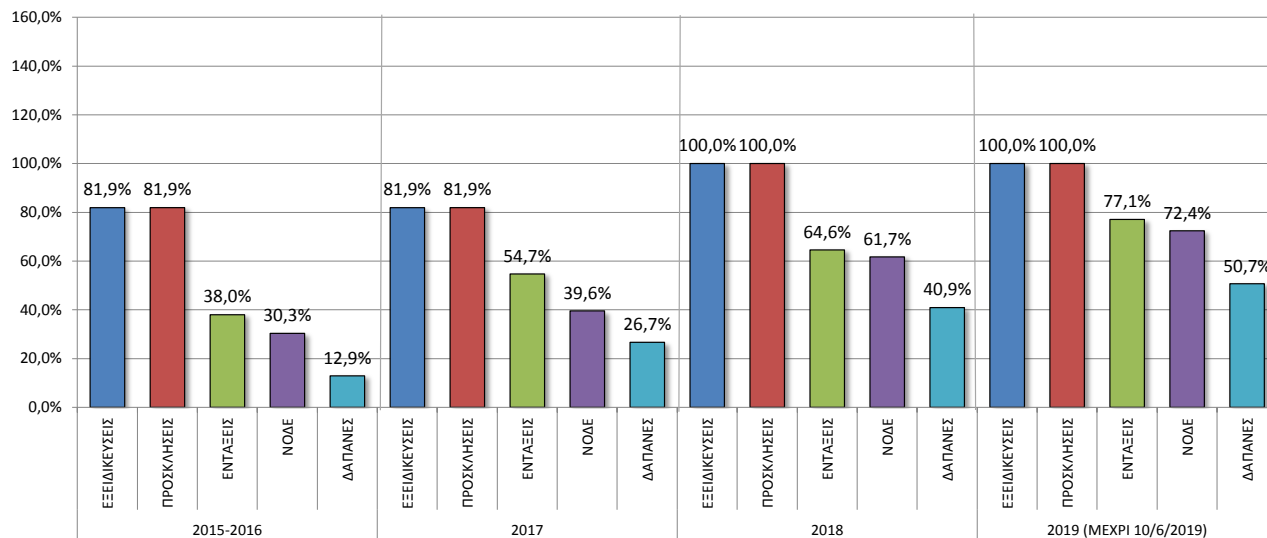
ΕΠ "ΠΕΛΟΠΟΝΝΗΣΟΣ" 2014- 2020
ΕΝΕΡΓΟΠΟΙΗΣΗ/ΥΛΟΠΟΙΗΣΗ ΑΘΡΟΙΣΤΙΚΑ ΑΝΑ ΧΡΟΝΙΚΗ ΠΕΡΙΟΔΟ

Στοιχεία ΟΠΣ: 10/6/2019

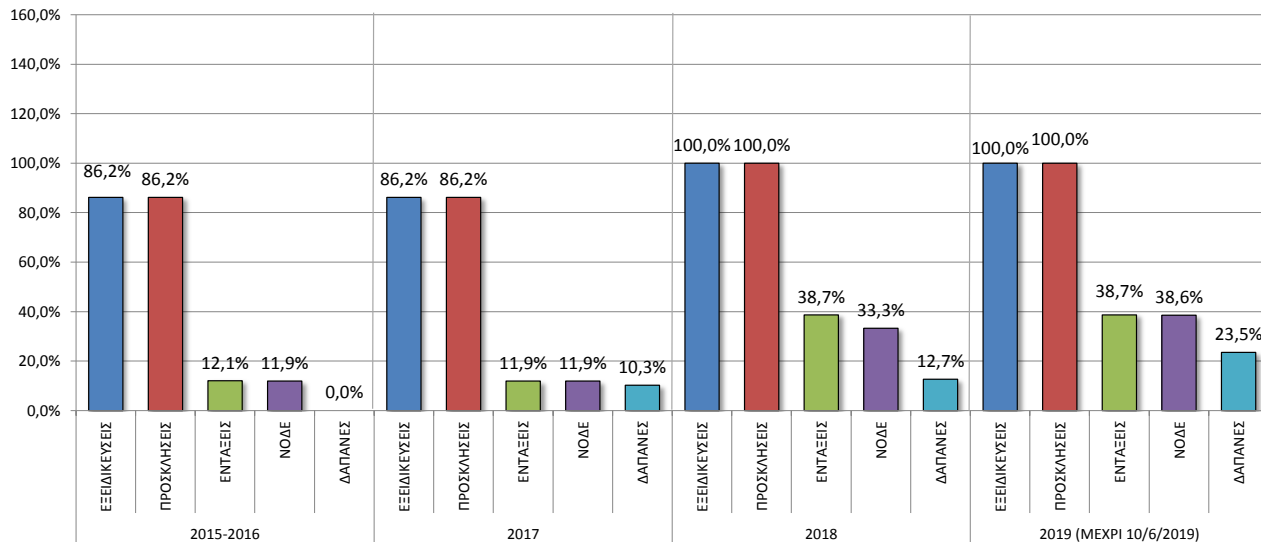
ΔΙΑΓΡΑΜΜΑ 3η
ΑΠ4



ΔΙΑΓΡΑΜΜΑ 3θ
ΑΠ5



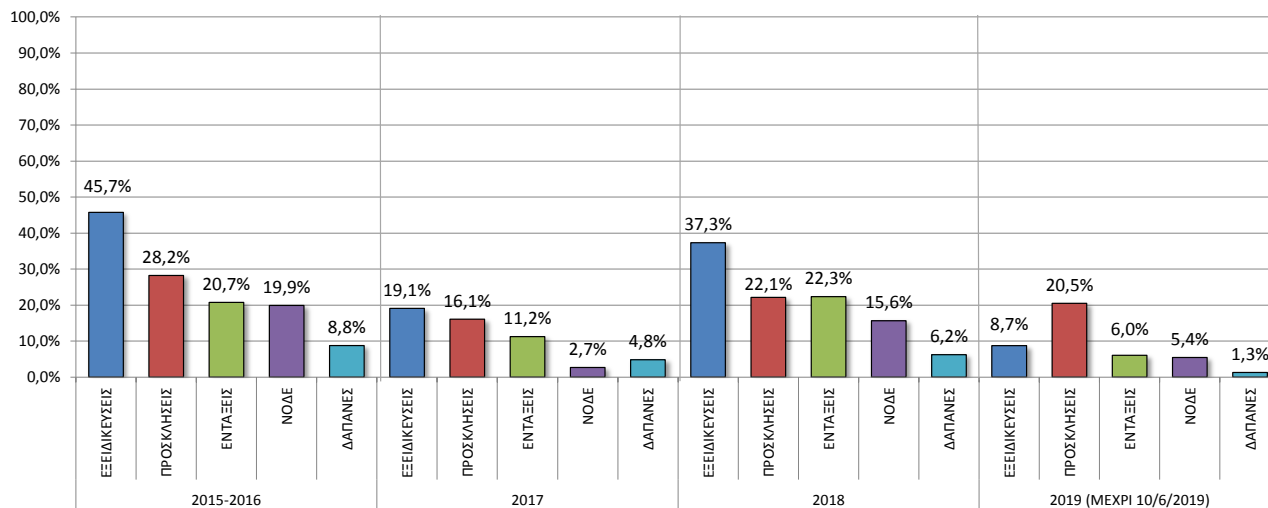
ΔΙΑΓΡΑΜΜΑ 3ι
ΑΠ6



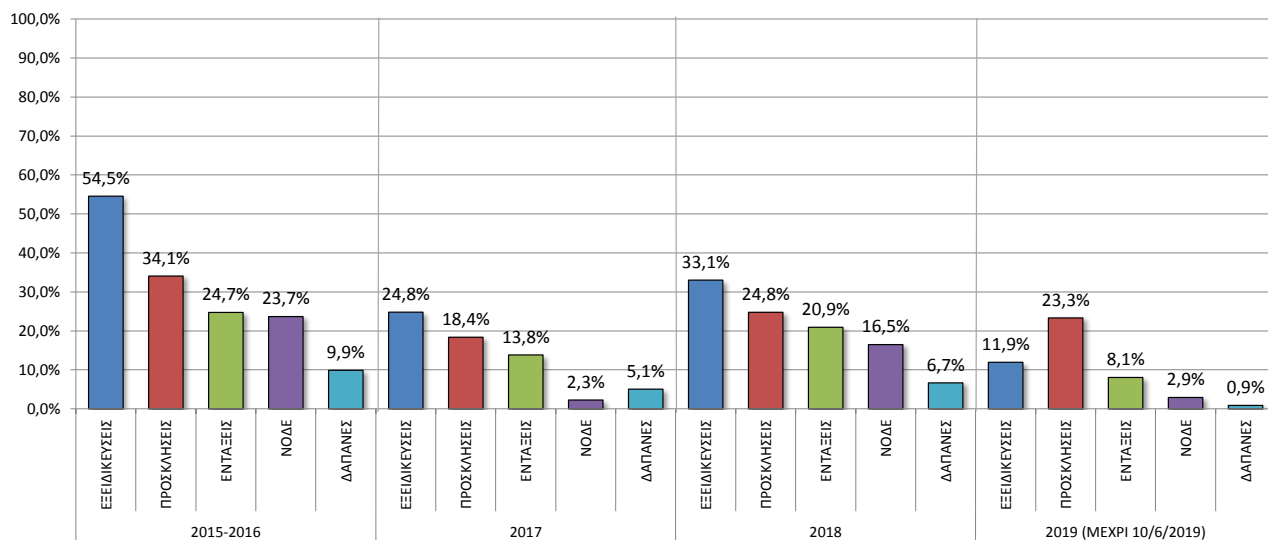
ΕΠ "ΠΕΛΟΠΟΝΝΗΣΟΣ" 2014- 2020
ΕΝΕΡΓΟΠΟΙΗΣΗ/ΥΛΟΠΟΙΗΣΗ ΜΕΜΟΝΩΜΕΝΑ ΑΝΑ ΧΡΟΝΙΚΗ ΠΕΡΙΟΔΟ

Στοιχεία ΟΠΣ: 10/6/2019

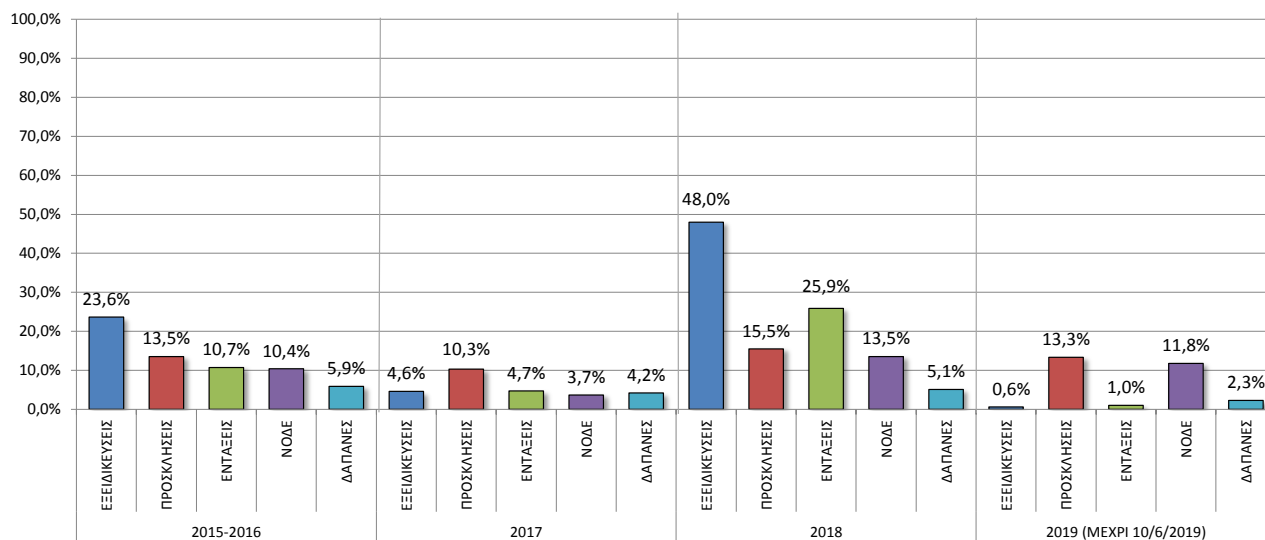
ΔΙΑΓΡΑΜΜΑ 4α
ΣΥΝΟΛΟ ΕΠ



ΔΙΑΓΡΑΜΜΑ 4β
ΣΥΝΟΛΟ ΕΤΠΑ



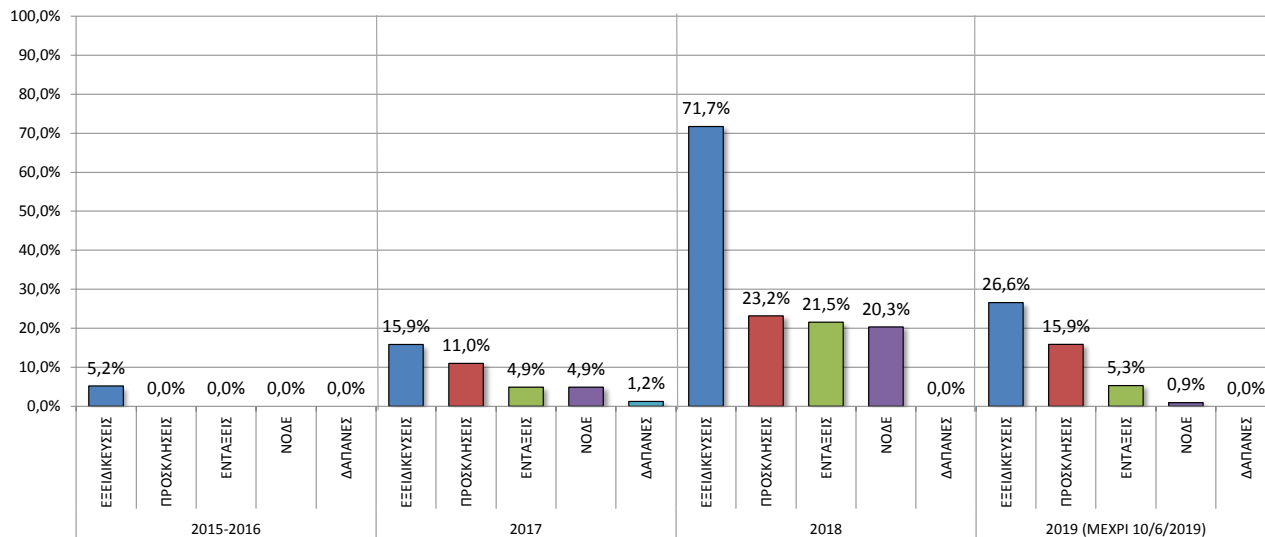
ΔΙΑΓΡΑΜΜΑ 4γ
ΣΥΝΟΛΟ ΕΚΤ



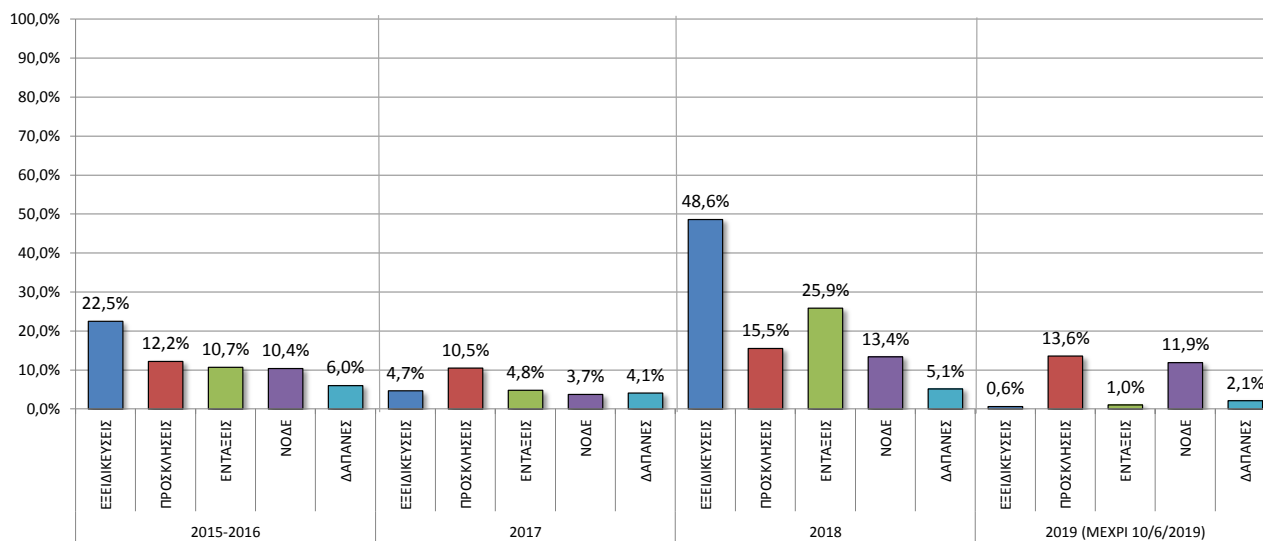
ΕΠ "ΠΕΛΟΠΟΝΝΗΣΟΣ" 2014- 2020
ΕΝΕΡΓΟΠΟΙΗΣΗ/ΥΛΟΠΟΙΗΣΗ ΜΕΜΟΝΩΜΕΝΑ ΑΝΑ ΧΡΟΝΙΚΗ ΠΕΡΙΟΔΟ

Στοιχεία ΟΠΣ: 10/6/2019

ΔΙΑΓΡΑΜΜΑ 4δ
ΑΠ1



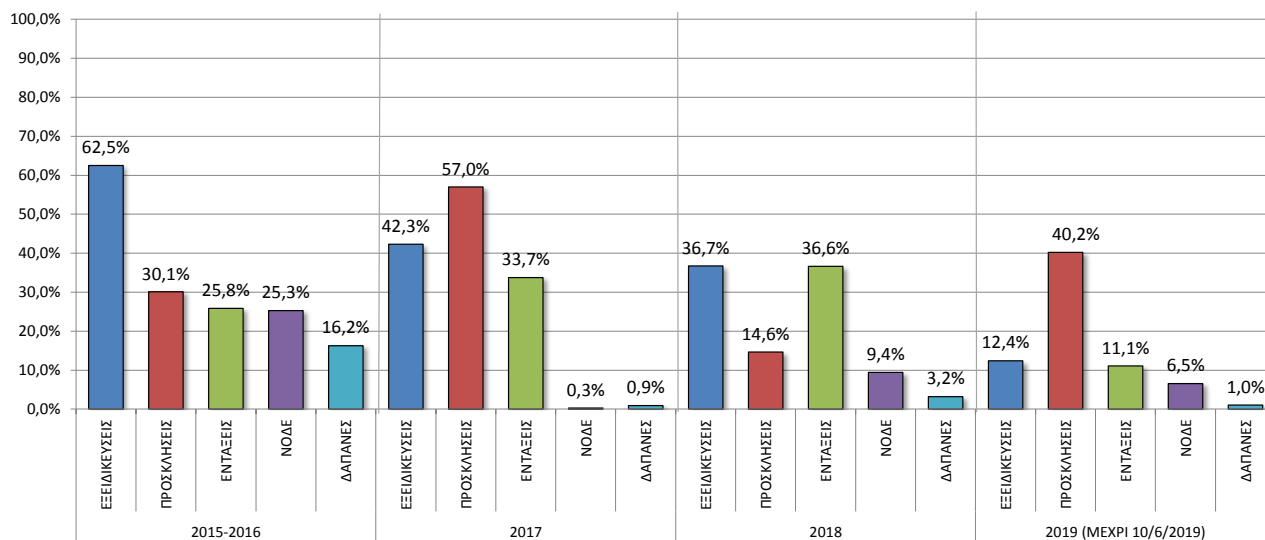
ΔΙΑΓΡΑΜΜΑ 4ε
ΑΠ2Α



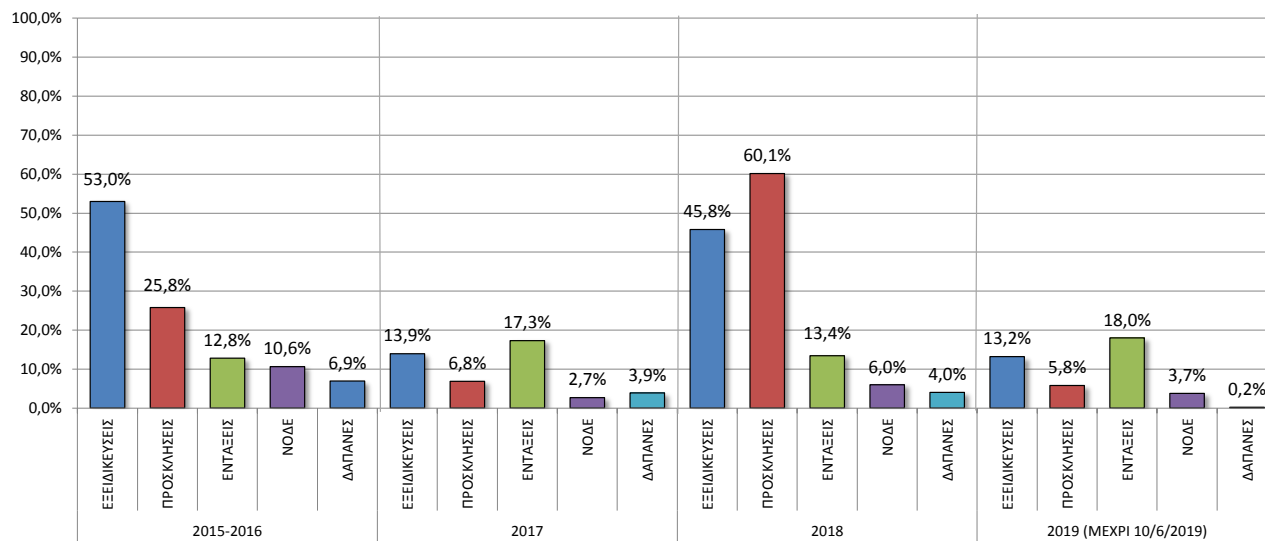
ΕΠ "ΠΕΛΟΠΟΝΝΗΣΟΣ" 2014- 2020
ΕΝΕΡΓΟΠΟΙΗΣΗ/ΥΛΟΠΟΙΗΣΗ ΜΕΜΟΝΩΜΕΝΑ ΑΝΑ ΧΡΟΝΙΚΗ ΠΕΡΙΟΔΟ

Στοιχεία ΟΠΣ: 10/6/2019

ΔΙΑΓΡΑΜΜΑ 4στ
ΑΠ2Β



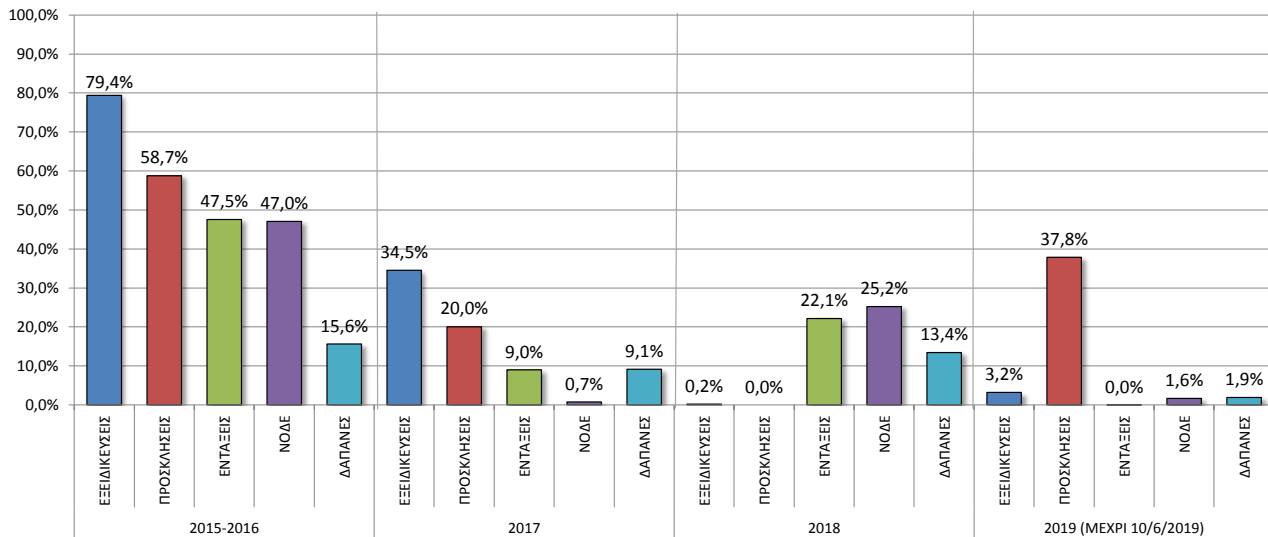
ΔΙΑΓΡΑΜΜΑ 4ζ
ΑΠ3



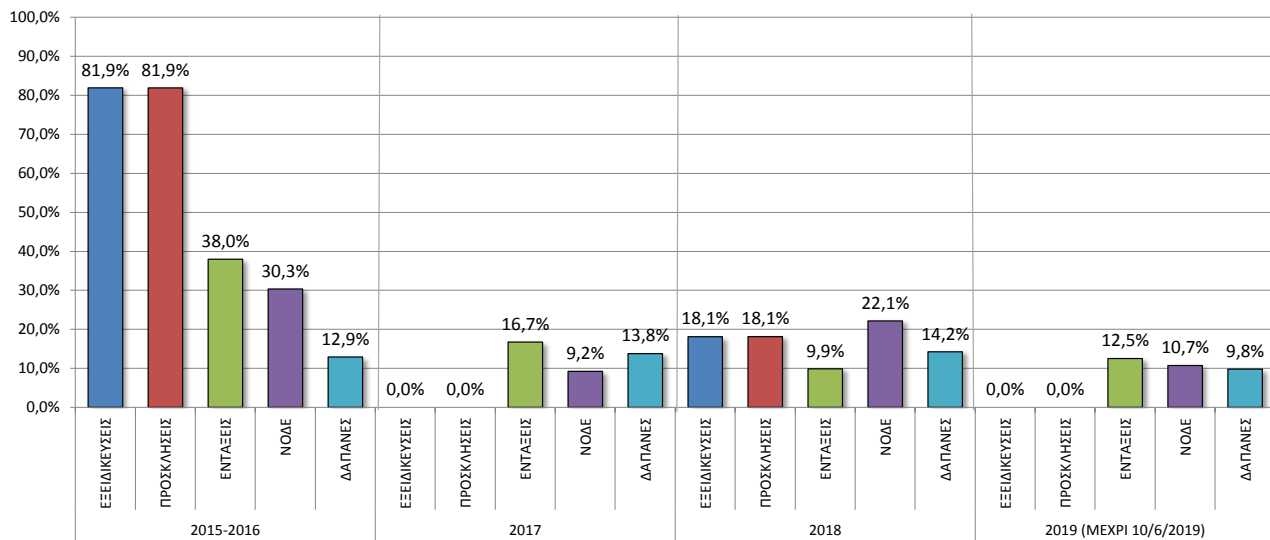
ΕΠ "ΠΕΛΟΠΟΝΝΗΣΟΣ" 2014- 2020
ΕΝΕΡΓΟΠΟΙΗΣΗ/ΥΛΟΠΟΙΗΣΗ ΜΕΜΟΝΩΜΕΝΑ ΑΝΑ ΧΡΟΝΙΚΗ ΠΕΡΙΟΔΟ

Στοιχεία ΟΠΣ: 10/6/2019

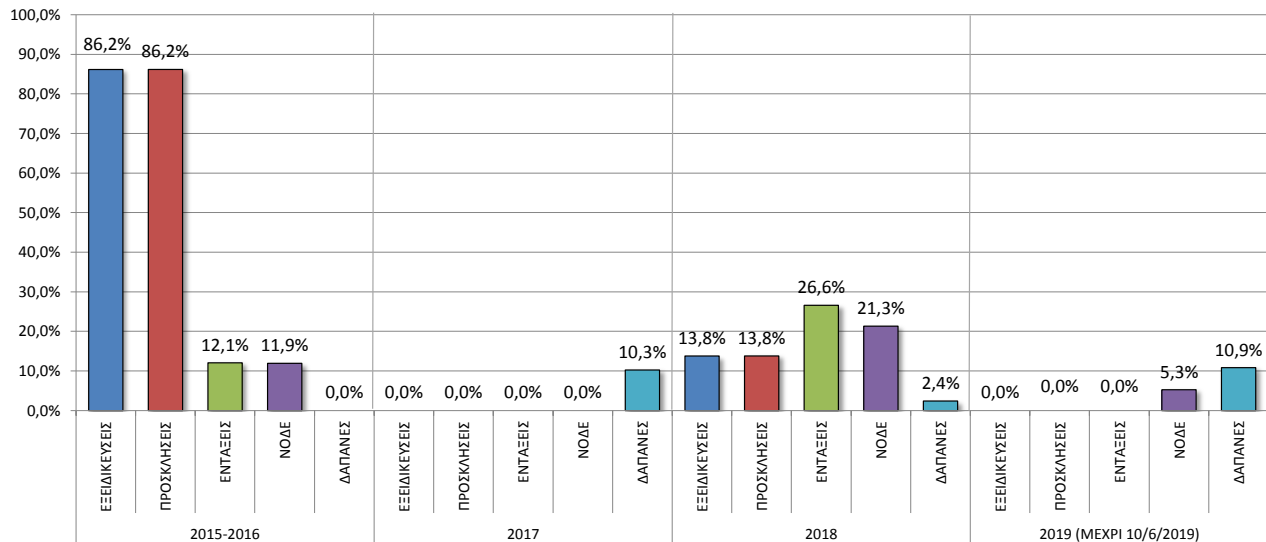
ΔΙΑΓΡΑΜΜΑ 4η
ΑΠ4



ΔΙΑΓΡΑΜΜΑ 4θ
ΑΠ5

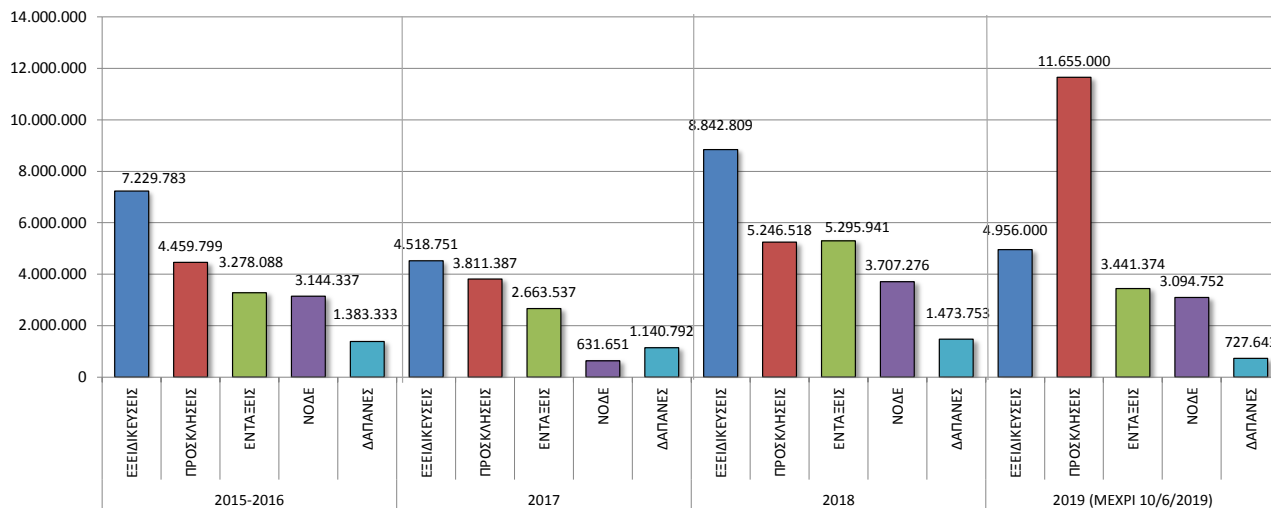


ΔΙΑΓΡΑΜΜΑ 4ι
ΑΠ6

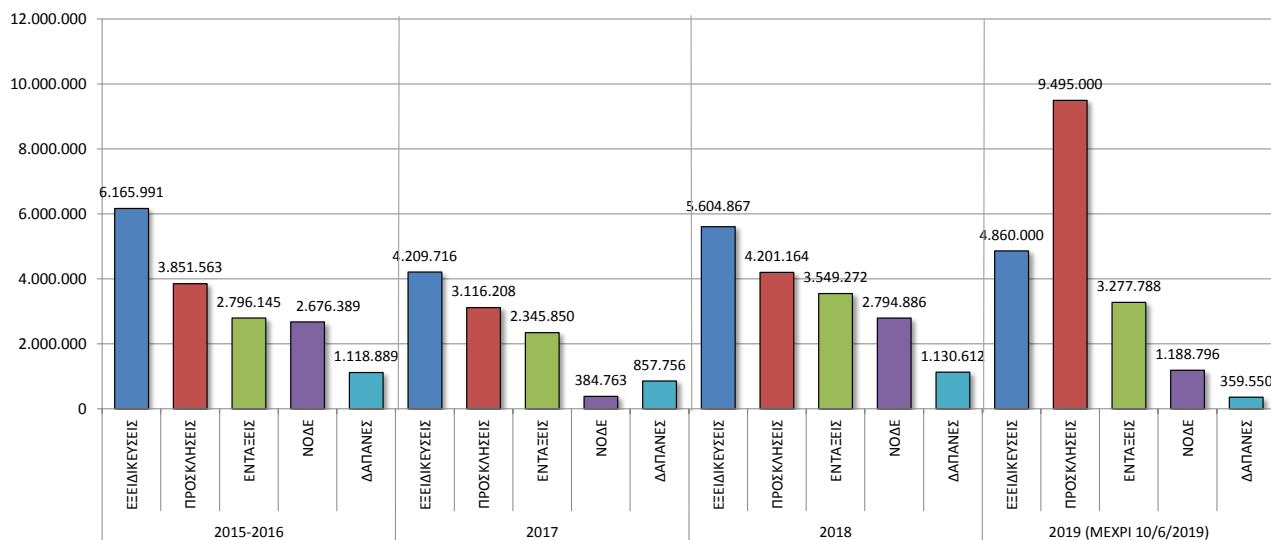


ΕΠ "ΠΕΛΟΠΟΝΝΗΣΟΣ" 2014- 2020
ΜΕΣΟΙ ΟΡΟΙ ΚΑΤΑ ΜΗΝΑ ΕΝΕΡΓΟΠΟΙΗΣΗΣ ΚΑΙ ΥΛΟΠΟΙΗΣΗΣ ΑΝΑ ΧΡΟΝΙΚΗ ΠΕΡΙΟΔΟ

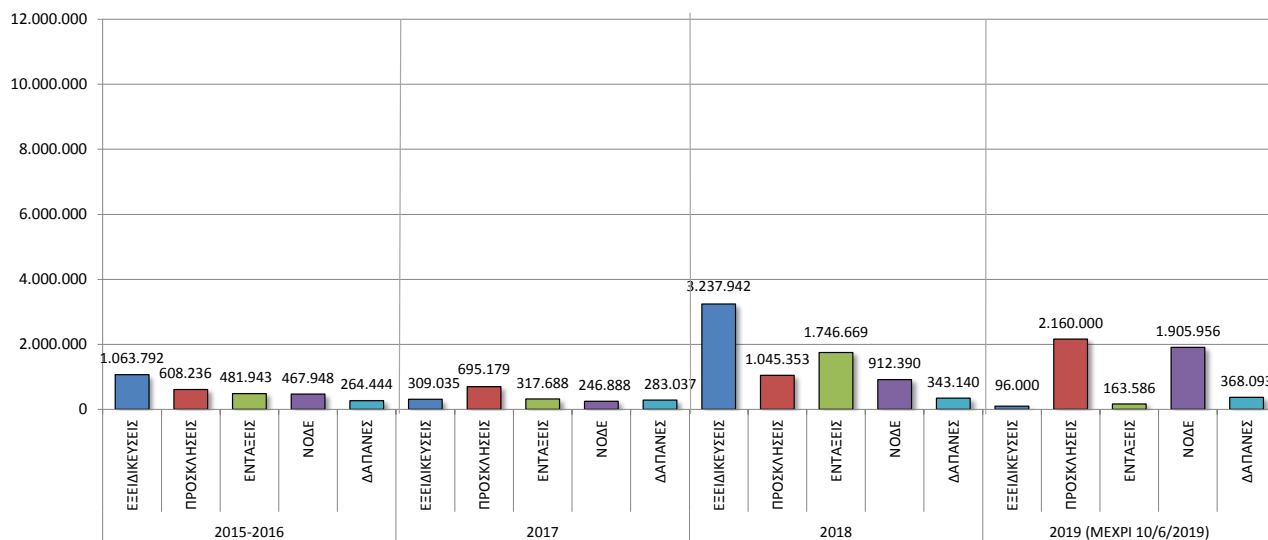
ΔΙΑΓΡΑΜΜΑ 5α
ΣΥΝΟΛΟ ΕΠ



ΔΙΑΓΡΑΜΜΑ 5β
ΣΥΝΟΛΟ ΕΤΠΑ

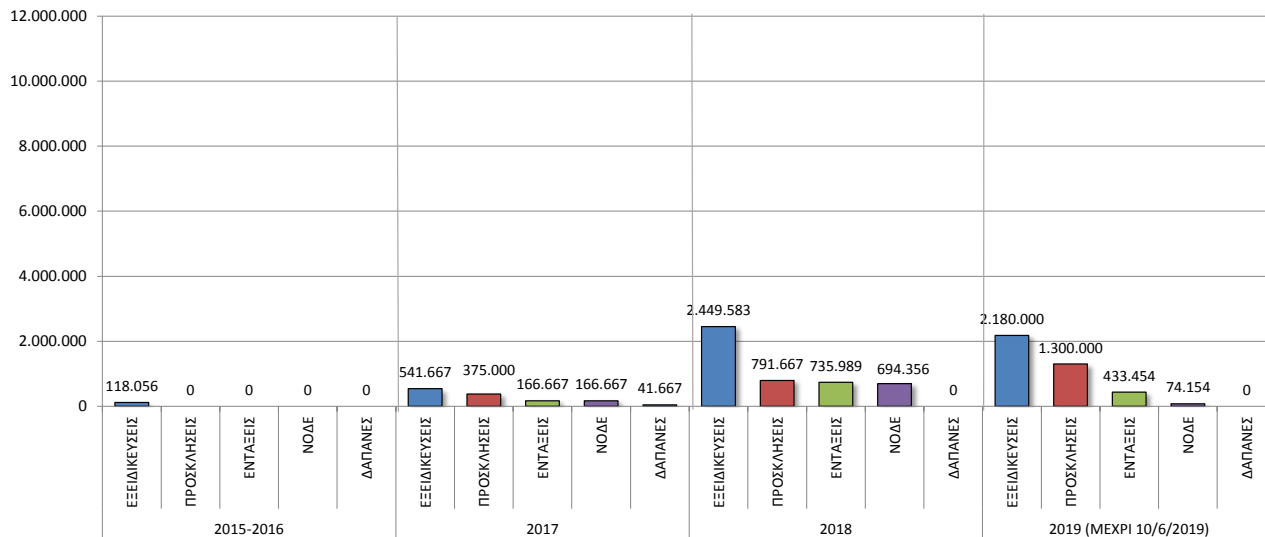


ΔΙΑΓΡΑΜΜΑ 5γ
ΣΥΝΟΛΟ ΕΚΤ

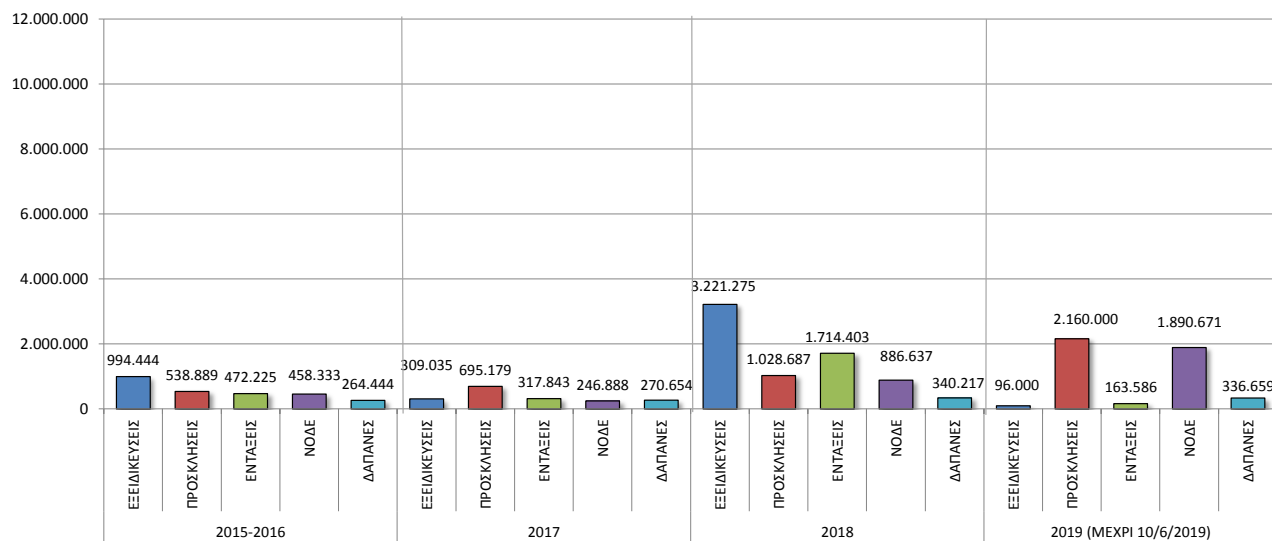


ΕΠ "ΠΕΛΟΠΟΝΝΗΣΟΣ" 2014- 2020
ΜΕΣΟΙ ΟΡΟΙ ΚΑΤΑ ΜΗΝΑ ΕΝΕΡΓΟΠΟΙΗΣΗΣ ΚΑΙ ΥΛΟΠΟΙΗΣΗΣ ΑΝΑ ΧΡΟΝΙΚΗ ΠΕΡΙΟΔΟ

ΔΙΑΓΡΑΜΜΑ 5δ
ΑΠ1

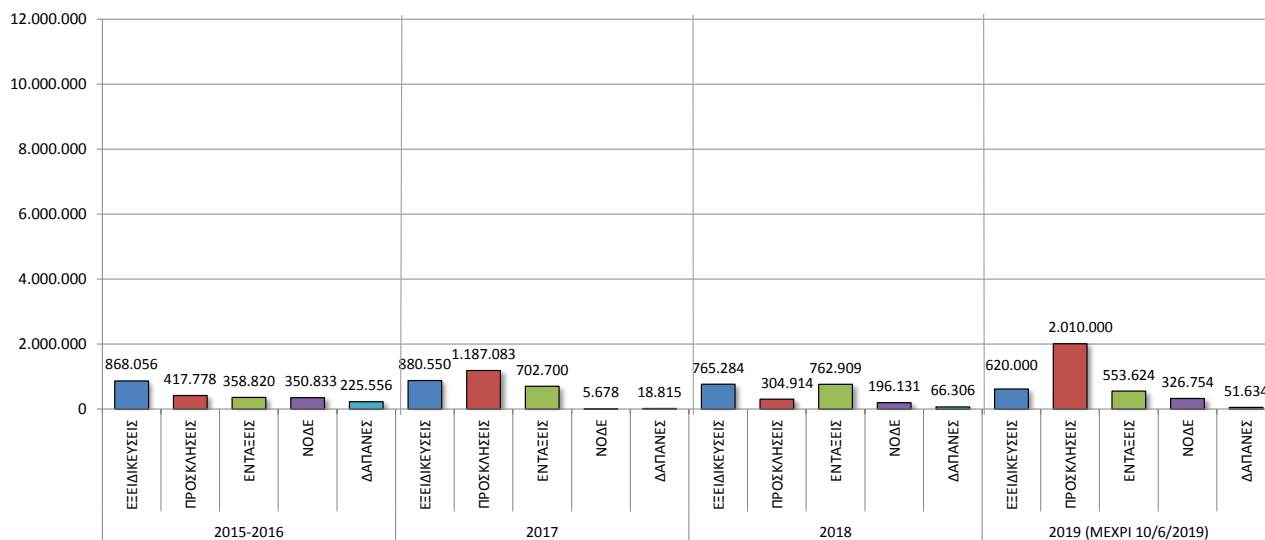


ΔΙΑΓΡΑΜΜΑ 5ε
ΑΠ2Α

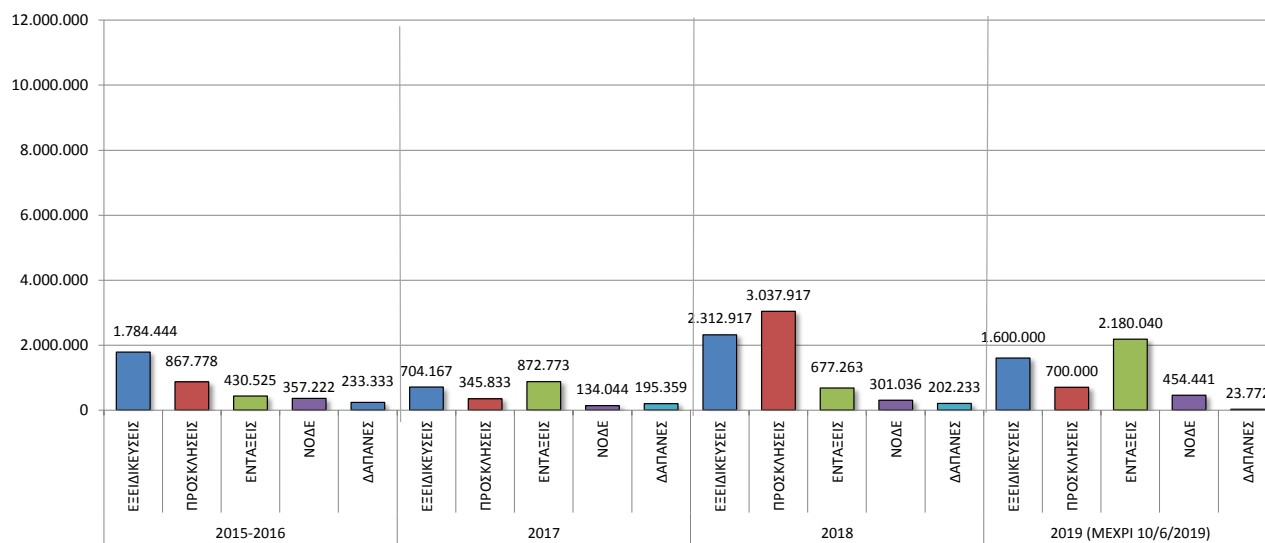


ΕΠ "ΠΕΛΟΠΟΝΝΗΣΟΣ" 2014- 2020
ΜΕΣΟΙ ΟΡΟΙ ΚΑΤΑ ΜΗΝΑ ΕΝΕΡΓΟΠΟΙΗΣΗΣ ΚΑΙ ΥΛΟΠΟΙΗΣΗΣ ΑΝΑ ΧΡΟΝΙΚΗ ΠΕΡΙΟΔΟ

ΔΙΑΓΡΑΜΜΑ 5στ
ΑΠ2Β

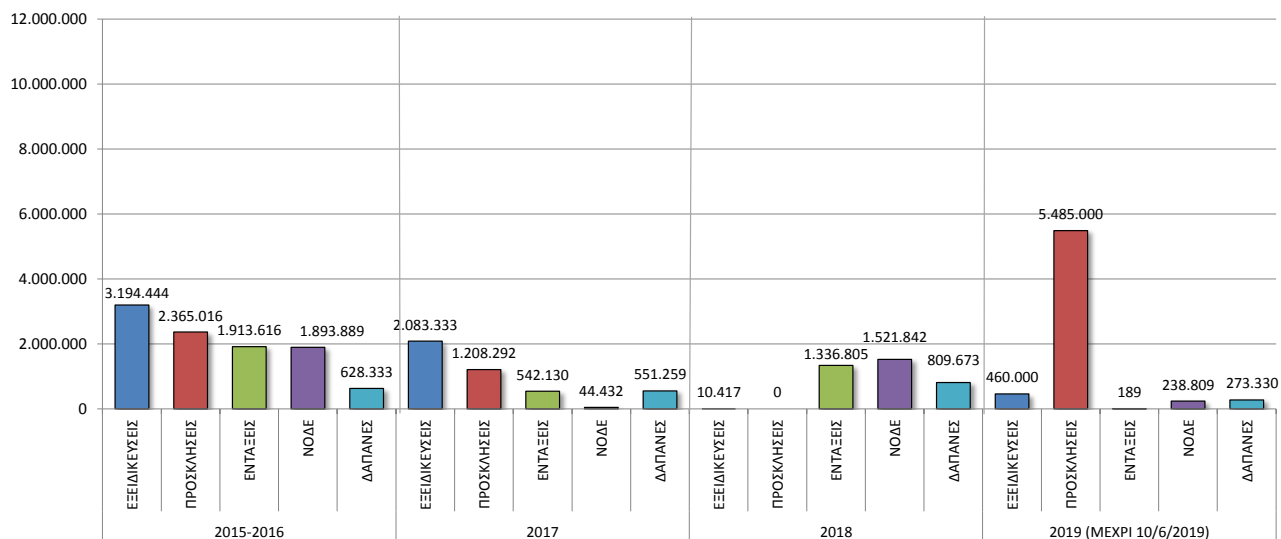


ΔΙΑΓΡΑΜΜΑ 5ζ
ΑΠ3

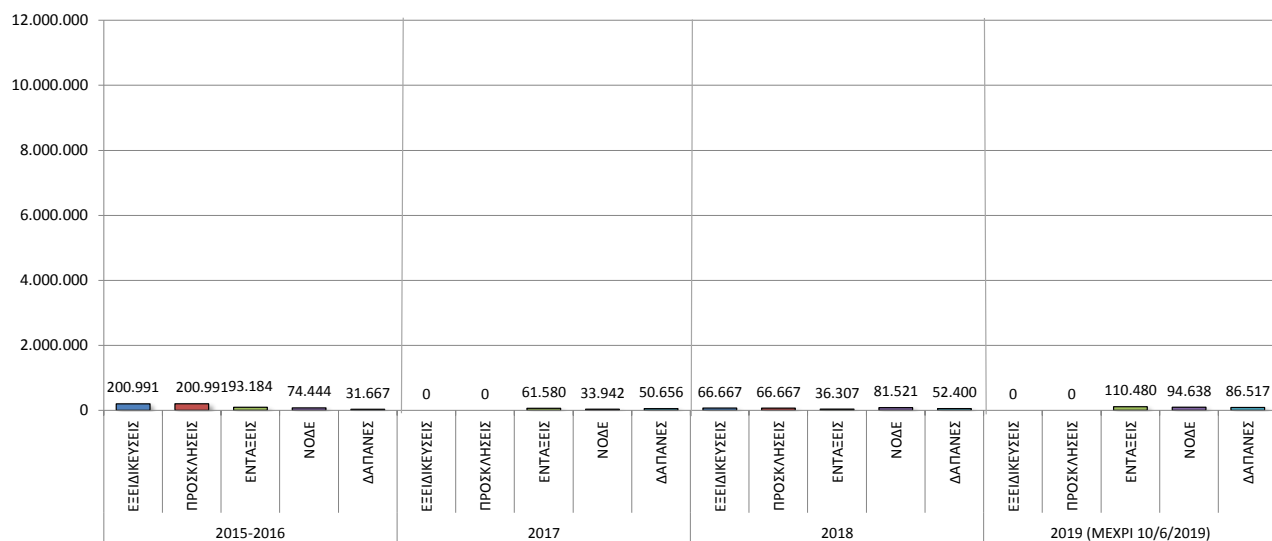


ΕΠ "ΠΕΛΟΠΟΝΝΗΣΟΣ" 2014- 2020
ΜΕΣΟΙ ΟΡΟΙ ΚΑΤΑ ΜΗΝΑ ΕΝΕΡΓΟΠΟΙΗΣΗΣ ΚΑΙ ΥΛΟΠΟΙΗΣΗΣ ΑΝΑ ΧΡΟΝΙΚΗ ΠΕΡΙΟΔΟ

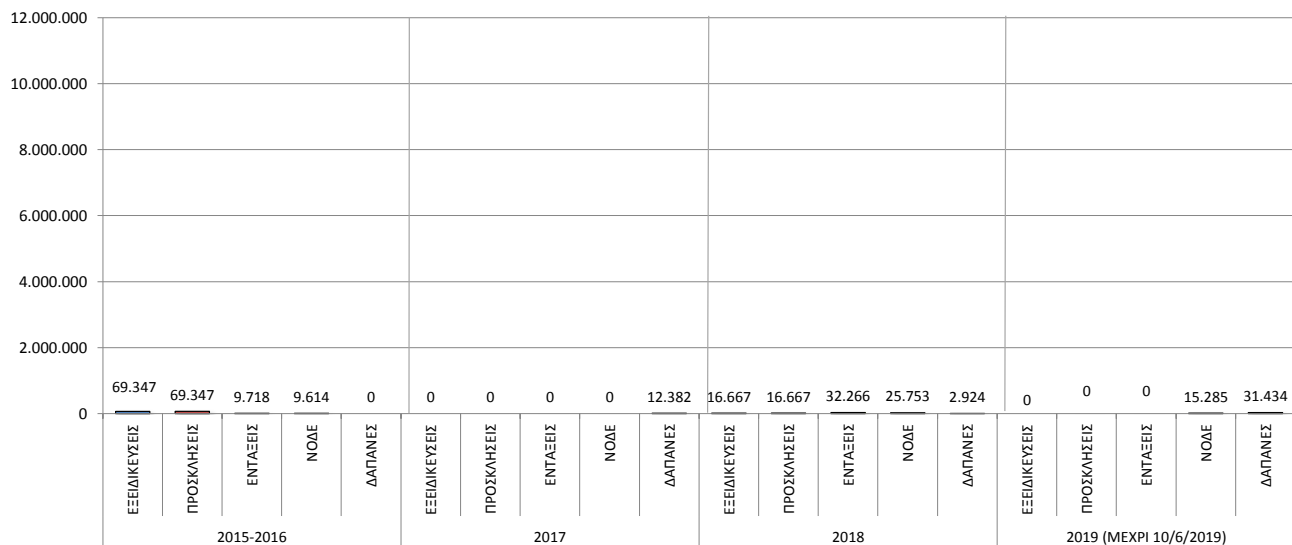
ΔΙΑΓΡΑΜΜΑ 5η
ΑΠ4



ΔΙΑΓΡΑΜΜΑ 5θ
ΑΠ5



ΔΙΑΓΡΑΜΜΑ 5ι
ΑΠ6



3. ΕΠΙΤΕΥΓΜΑΤΑ ΕΦΑΡΜΟΓΗΣ ΤΟΥ ΕΠ ΜΕΤΑΞΥ 4^{ΗΣ} ΚΑΙ 5^{ΗΣ} ΣΥΝΕΔΡΙΑΣΗΣ ΤΗΣ ΕΠΙΤΡΟΠΗΣ ΠΑΡΑΚΟΛΟΥΘΗΣΗΣ ΤΟΥ ΕΠ

Η 4η συνεδρίαση της Επιτροπής Παρακολούθησης του ΕΠ πραγματοποιήθηκε στην Καλαμάτα στις 30/11/2018 με στοιχεία εφαρμογής του ΕΠ της 12ης/11/2018, λόγω του απαιτούμενου / αναγκαίου χρόνου προετοιμασίας και ανάρτησης του φακέλου στο ΔΙΑΥΛΟ.

Αντίστοιχα, με δεδομένο ότι η 5η συνεδρίαση της Επιτροπής Παρακολούθησης του ΕΠ που πραγματοποιείται στην Τρίπολη στις 26/11/2019, τα στοιχεία εφαρμογής του ΕΠ έχουν ως χρόνο αναφοράς την 10η/06/2019.

Ως εκ τούτου, το χρονικό διάστημα εφαρμογής του ΕΠ μεταξύ των δύο συνεδριάσεων της Επιτροπής Παρακολούθησης του ΕΠ είναι έξι (6) μήνες οι οποίοι, αποτελούν το 12,5% του συνολικού χρόνου εφαρμογής του ΕΠ από την ουσιαστική έναρξη εφαρμογής του (1η συνεδρίαση της Επιτροπής Παρακολούθησης).

Με βάση τα παραπάνω, σ' αυτό το μέρος της ενότητας που αναφέρεται στην πρόοδο εφαρμογής του ΕΠ, γίνεται συγκριτική παρουσίαση της εφαρμογής του ΕΠ μεταξύ των δύο πρόσφατων (4ης και 5ης) συνεδριάσεων της Επιτροπής Παρακολούθησης του ΕΠ, αλλά και σύγκριση της προόδου εφαρμογής του ΕΠ κατά το τελευταίο εξάμηνο, σε σχέση με το συνολικό επίπεδο ενεργοποίησης και υλοποίησης του ΕΠ σε όλα τα διαχειριστικά στάδια εφαρμογής (εξειδικεύσεις, προσκλήσεις προς δυνητικούς δικαιούχους πράξεων, εντάξεις πράξεων, συμβασιοποιήσεις και δημιουργία δαπανών).

Σημείωση

Αναλυτικά στοιχεία της προόδου εφαρμογής του ΕΠ, τόσο στο σύνολό του, όσο και ανά Ταμείο, αλλά και ανά Άξονα Προτεραιότητας, αποτυπώνονται στον πίνακα 3 και στα διαγράμματα 6α-6ι στο τέλος αυτής της ενότητας.

3.1 ΣΤΟ ΣΥΝΟΛΟ ΤΟΥ ΕΠ

Κατά τους έξι (6) μήνες εφαρμογής του ΕΠ (11ος/2018 – 5ος/2019):

- Εξειδικεύθηκαν δράσεις προϋπολογισμού 64,8 εκατ. €, ποσό το οποίο αντιπροσωπεύει το 22,8% του προϋπολογισμού του ΕΠ, ή το 20,6% του συνολικού προϋπολογισμού των δράσεων που έχουν εξειδικευθεί, αυξανόμενος ο προϋπολογισμός των εξειδικεύσεων δράσεων κατά 25,9%.
- Εκδόθηκαν και δημοσιεύθηκαν προσκλήσεις προς δυνητικούς δικαιούχους πράξεων προϋπολογισμού 90,5 εκατ. €, ποσό το οποίο αντιπροσωπεύει το 31,8% του προϋπολογισμού του ΕΠ, ή το 36,6% του συνολικού προϋπολογισμού των προσκλήσεων, αυξανόμενος ο προϋπολογισμός αυτού του σταδίου εφαρμογής του ΕΠ κατά 57,7%.
- Εντάχθηκαν πράξεις προϋπολογισμού 29,1 εκατ. €, ποσό το οποίο αντιπροσωπεύει το 10,2% του προϋπολογισμού του ΕΠ, ή το 16,9% του προϋπολογισμού του συνόλου των ενταγμένων πράξεων, αυξανόμενος ο προϋπολογισμός των εντάξεων κατά 20,4%.

- Υπογράφηκαν συμβάσεις συμβατικού τιμήματος 31,0 εκατ. €, ποσό που αντιπροσωπεύει το 10,9% του προϋπολογισμού του ΕΠ, ή το 25,0% του συνολικού συμβατικού τιμήματος όλων των υπογεγραμμένων συμβάσεων, αυξανόμενο αυτό το ποσό στο τελευταίο εξάμηνο κατά 33,3%.
- Πραγματοποιήθηκαν πληρωμές/δαπάνες 10,2 εκατ. €, ποσό το οποίο αντιπροσωπεύει το 3,6% του προϋπολογισμού του ΕΠ, ή το 17,0% των συνολικών πληρωμών / δαπανών του ΕΠ, αυξανόμενες οι πληρωμές στο τελευταίο εξάμηνο κατά 20,5%.

Από τα παραπάνω στοιχεία φαίνεται ότι, η πρόοδος εφαρμογής του συνολικού Προγράμματος κατά το τελευταίο εξάμηνο, μεταξύ των δύο συνεδριάσεων της Επιτροπής Παρακολούθησης, σε όλα τα στάδια εφαρμογής του υπήρξε επιταχυνόμενη, με αποτέλεσμα τα ποσοστά ενεργοποίησης και υλοποίησης να είναι πολύ ή λιγότερο υψηλότερα από τα αντίστοιχα ποσοστά του χρόνου εφαρμογής που αντιπροσωπεύει αυτό το τελευταίο εξάμηνο.

3.2 ΣΤΟ ΕΥΡΩΠΑΪΚΟ ΤΑΜΕΙΟ ΠΕΡΙΦΕΡΕΙΑΚΗΣ ΑΝΑΠΤΥΞΗΣ (ΕΤΠΑ)

Κατά τους έξι (6) μήνες εφαρμογής του ΕΠ (11ος/2018 – 5ος/2019):

- Εξειδικεύθηκαν δράσεις ΕΤΠΑ προϋπολογισμού 52,7 εκατ. €, ποσό το οποίο αντιπροσωπεύει το 25,9% του προϋπολογισμού ΕΤΠΑ του ΕΠ, ή το 20,8% του συνολικού προϋπολογισμού εξειδικεύσεων δράσεων ΕΤΠΑ, αυξανόμενος ο προϋπολογισμός εξειδικεύσεων αυτών των δράσεων κατά 26,3%.
- Εκδόθηκαν και δημοσιεύθηκαν προσκλήσεις προς δυνητικούς δικαιούχους πράξεων ΕΤΠΑ προϋπολογισμού 70,4 εκατ. €, ποσό το οποίο αντιπροσωπεύει το 34,6% του προϋπολογισμού ΕΤΠΑ του ΕΠ, ή το 34,4% του συνολικού προϋπολογισμού προσκλήσεων προς δυνητικούς δικαιούχους πράξεων ΕΤΠΑ, αυξανόμενος αυτός ο προϋπολογισμός κατά 52,5% το εξάμηνο 11ος/2018 – 5ος/2019.
- Εντάχθηκαν πράξεις ΕΤΠΑ προϋπολογισμού 18,4 εκατ. €, ποσό το οποίο αντιπροσωπεύει το 9,0% του προϋπολογισμού ΕΤΠΑ του ΕΠ, ή το 13,4% του προϋπολογισμού του συνόλου των ενταγμένων πράξεων που συγχρηματοδοτούνται από το ΕΤΠΑ, αυξανόμενος ο προϋπολογισμός αυτής της κατηγορίας των πράξεων κατά 15,4%.
- Υπογράφηκαν συμβάσεις συγχρηματοδοτούμενες από το ΕΤΠΑ, συμβατικού τιμήματος 20,9 εκατ. €, ποσό που αντιπροσωπεύει το 10,3% του προϋπολογισμού ΕΤΠΑ του ΕΠ, ή το 22,7% του συμβατικού τιμήματος όλων των υπογεγραμμένων συμβάσεων που συγχρηματοδοτούνται από το ΕΤΠΑ, αυξανόμενο αυτό το ποσό στο τελευταίο εξάμηνο κατά 29,3%.
- Πραγματοποιήθηκαν πληρωμές/δαπάνες συγχρηματοδοτούμενες από το ΕΤΠΑ 6,8 εκατ. €, ποσό το οποίο αντιπροσωπεύει το 3,3% του προϋπολογισμού ΕΤΠΑ του ΕΠ, ή το 14,7% των συνολικών πληρωμών/δαπανών του ΕΠ που συγχρηματοδοτούνται από το ΕΤΠΑ, αυξανόμενες οι πληρωμές στο τελευταίο εξάμηνο κατά 17,2%.

Από τα παραπάνω στοιχεία διαπιστώνεται ότι, η πρόοδος εφαρμογής του μέρους του ΕΠ που συγχρηματοδοτείται από το ΕΤΠΑ, η οποία συνετελέσθη κατά το εξάμηνο μεταξύ των δύο συνεδριάσεων της Επιτροπής Παρακολούθησης του ΕΠ υπήρξε σημαντική, κυρίως στις προκλήσεις προς δυνητικούς δικαιούχους (στάδιο ενεργοποίησης, το οποίο δημιουργεί προοπτικές νέων εντάξεων), καθώς και στις συμβασιοποιήσεις υποέργων (στάδιο εφαρμογής το οποίο, αφ' ενός αξιοποιεί αποτελεσματικά τις ήδη ενταγμένες πράξεις, αφ' ετέρου δημιουργεί θετικές προοπτικές για νέες δαπάνες/πληρωμές).

3.3 ΣΤΟ ΕΥΡΩΠΑΪΚΟ ΚΟΙΝΩΝΙΚΟ ΤΑΜΕΙΟ (ΕΚΤ)

Λαμβάνοντας υπ' όψη ότι, ο Άξονας Προτεραιότητας δεσμεύει το 98,2% του προϋπολογισμού του ΕΚΤ στο ΕΠ, κατά τους έξι (6) μήνες αναφοράς των στοιχείων εφαρμογής του ΕΠ, μεταξύ της 4ης και της 5ης συνεδρίασης της Επιτροπής Παρακολούθησης του ΕΠ, συνετελέσθη η παρακάτω συνοπτικά περιγραφόμενη πρόοδος.

- Εξειδικεύθηκαν δράσεις ΕΚΤ προϋπολογισμού 12,1 εκατ. €, ποσό το οποίο αντιπροσωπεύει το 15,0% του προϋπολογισμού ΕΚΤ του ΕΠ, ή το 19,5% του συνολικού προϋπολογισμού εξειδικεύσεων δράσεων ΕΚΤ, αυξανόμενος ο προϋπολογισμός εξειδικεύσεων αυτών των δράσεων κατά 24,2%.
- Εκδόθηκαν και δημοσιεύθηκαν προσκλήσεις προς δυνητικούς δικαιούχους πράξεων ΕΚΤ προϋπολογισμού 20,1 εκατ. €, ποσό το οποίο αντιπροσωπεύει το 24,8% του προϋπολογισμού ΕΚΤ του ΕΠ, ή το 47,1% του συνολικού προϋπολογισμού προσκλήσεων προς δυνητικούς δικαιούχους πράξεων ΕΚΤ, αυξανόμενος αυτός ο προϋπολογισμός κατά 89,1% το εξάμηνο 11ος/2018 – 5ος/2019.
- Εντάχθηκαν πράξεις ΕΚΤ προϋπολογισμού 10,7 εκατ. €, ποσό το οποίο αντιπροσωπεύει το 13,2% του προϋπολογισμού ΕΚΤ του ΕΠ, ή το 31,2% του προϋπολογισμού του συνόλου των ενταγμένων πράξεων που συγχρηματοδοτούνται από το ΕΚΤ, αυξανόμενος ο προϋπολογισμός αυτής της κατηγορίας των πράξεων κατά 45,5%.
- Υπογράφηκαν συμβάσεις συγχρηματοδοτούμενες από το ΕΚΤ, συμβατικού τιμήματος 10,1 εκατ. €, ποσό που αντιπροσωπεύει το 12,4% του προϋπολογισμού ΕΚΤ του ΕΠ, ή το 31,6% του συμβατικού τιμήματος όλων των υπογεγραμμένων συμβάσεων που συγχρηματοδοτούνται από το ΕΚΤ, αυξανόμενο αυτό το ποσό στο τελευταίο εξάμηνο κατά 46,2%.
- Πραγματοποιήθηκαν πληρωμές/δαπάνες συγχρηματοδοτούμενες από το ΕΚΤ 3,4 εκατ. €, ποσό το οποίο αντιπροσωπεύει το 4,3% του προϋπολογισμού ΕΚΤ του ΕΠ, ή το 24,4% των συνολικών πληρωμών/δαπανών του ΕΠ που συγχρηματοδοτούνται από το ΕΚΤ, αυξανόμενες οι πληρωμές στο τελευταίο εξάμηνο κατά 32,3%.

Από τα παραπάνω στοιχεία διαπιστώνεται ότι, η πρόοδος εφαρμογής του μέρους του ΕΠ που συγχρηματοδοτείται από το ΕΚΤ, η οποία συνετελέσθη κατά το εξάμηνο μεταξύ των δύο

συνεδριάσεων της Επιτροπής Παρακολούθησης του ΕΠ υπήρξε ιδιαίτερα σημαντική, κυρίως στις προκλήσεις προς δυνητικούς δικαιούχους, στις εντάξεις πράξεων, καθώς και στις συμβασιοποιήσεις υποέργων, αλλά και στις πληρωμές/δαπάνες.

Αυτή η πρόοδος αποκτά ιδιαίτερη σημασία, λόγω της πολύ χαμηλής ενεργοποίησης και υλοποίησης του ΕΚΤ στο Πρόγραμμα, δηλαδή του Άξονα Προτεραιότητας 2Α, μέχρι και τον Νοέμβριο 2018, λόγω εξωγενών παραγόντων της διαχείρισης του ΑΠ2Α. Είναι γεγονός, όμως, ότι παρά τη σημειωθείσα σημαντική πρόοδο εφαρμογής του ΕΚΤ κατά το τελευταίο εξάμηνο (11ος/2018 – 5ος/2019), έστω και με δεδομένη την περεταίρω πρόοδο μέχρι και το τέλος Ιουνίου 2019, με νέες εξειδικεύσεις κατά την 5η συνεδρίαση της Επιτροπής Παρακολούθησης, ο κίνδυνος για το συγκεκριμένο Ταμείο συνεχίζει να υφίσταται και απαιτείται ιδιαίτερη προσπάθεια, τόσο από την ΕΥΔ ΕΠ Περιφέρειας Πελοποννήσου και τους δικαιούχους ή/και δυνητικούς δικαιούχους πράξεων του ΕΚΤ, όσο και κυρίως από τους κεντρικούς φορείς πολιτικής δράσεων ΕΚΤ, αλλά και από τις αρμόδιες συντονιστικές Ειδικές Υπηρεσίες της ΕΑΣ.

3.4 ΣΤΟΥΣ ΑΞΟΝΕΣ ΠΡΟΤΕΡΑΙΟΤΗΤΑΣ

Είναι δεδομένο το ιδιαίτερο χρηματοδοτικό βάρος των τεσσάρων (4) κύριων Αξόνων Προτεραιότητας στο σύνολο του Προγράμματος και στα Ταμεία που το συγχρηματοδοτούν, αλλά και η αναπτυξιακή σημασία αυτών των Αξόνων Προτεραιότητας για την επίτευξη των αναπτυξιακών στόχων του ΕΠ. Ως εκ τούτου, αμέσως πιο κάτω, πολύ συνοπτικά παρουσιάζεται σε γενικές γραμμές η πρόοδος εφαρμογής αυτών των Αξόνων Προτεραιότητας, μεταξύ των στοιχείων εφαρμογής κατά την 4η συνεδρίαση και την 5η συνεδρίαση της Επιτροπής Παρακολούθησης, ενώ αναλυτικά στοιχεία αυτής της προόδου, ανά στάδιο εφαρμογής, αποτυπώνονται στον πίνακα 3 και στα διαγράμματα 6α-6ι που ακολουθούν στο τέλος αυτής της ενότητας.

• Άξονας Προτεραιότητας 1

Ιδιαίτερα σημαντική πρόοδος επιτεύχθηκε στις εξειδικεύσεις δράσεων, στις προσκλήσεις προς δυνητικούς δικαιούχους, στις εντάξεις πράξεων και στις συμβασιοποιήσεις, με δεδομένους τους όρους διαχείρισης των κρατικών ενισχύσεων, τις οποίες κατά κύριο λόγο περιλαμβάνει ο συγκεκριμένος Άξονας Προτεραιότητας. Παρ' όλα αυτά, λαμβάνοντας υπ' όψη τον προϋπολογισμό του και τις διαδικασίες υλοποίησης των κρατικών ενισχύσεων, η πολύ σημαντική πρόοδος που συνετελέσθει κατά το τελευταίο εξάμηνο πριν την 5η συνεδρίαση της Επιτροπής Παρακολούθησης του ΕΠ, δεν εξασφαλίζει την αποτελεσματική υλοποίηση του Άξονα Προτεραιότητας και την ολοκλήρωσή του μέχρι το τέλος της περιόδου. Ως εκ τούτου, η προσπάθεια εντατικοποίησης της ενεργοποίησης και υλοποίησης του Άξονα Προτεραιότητας θα συνεχίσει καθ' όλη τη διάρκεια του έτους 2019.

- **Άξονας Προτεραιότητας 2Α**

Επίσης και σ' αυτόν τον Άξονα Προτεραιότητας, ο οποίος, όμως, σχεδόν ταυτίζεται με το σύνολο του ΕΚΤ στο ΕΠ, επιτεύχθηκε ιδιαίτερα σημαντική πρόοδος μεταξύ της 4ης και της 5ης συνεδρίασης της Επιτροπής Παρακολούθησης του ΕΠ.

Η ιδιαίτερα σημαντική πρόοδος επετεύχθη σε όλα τα στάδια εφαρμογής του, εκτός εκείνου των εξειδικεύσεων, λαμβάνοντας υπ' όψη ότι η ενεργοποίηση του Άξονα Προτεραιότητας με την εξειδίκευση νέων δράσεων, εξαρτάται σε μεγάλο βαθμό από τον σχεδιασμό και προγραμματισμό εθνικών πολιτικών κοινωνικής ένταξης ή/και την διαθεσιμότητα ή/και δυνατότητα κεντρικών φορέων διαχείρισης και υλοποίησης ορισμένων δράσεων του ΑΠ, να συμμετάσχουν σ' αυτή τη διαδικασία.

Επίσης, παρά τη σημαντική πρόοδο στις προσκλήσεις προς δυνητικούς δικαιούχους, στις εντάξεις πράξεων, στις συμβασιοποιήσεις και στις δαπάνες, ο σχετικά μεγάλος προϋπολογισμός του σε σχέση με την εξέλιξη εφαρμογής του Άξονα Προτεραιότητας τα προηγούμενα έτη, λόγω καθυστέρησης οριστικοποίησης εθνικών πολιτικών κοινωνικής ένταξης, αλλά και λόγω της φύσης των προγραμματισμένων ή/και ενταγμένων πράξεων, απαιτείται ιδιαίτερη προσπάθεια από όλα τα μέρη που συμμετέχουν στον προγραμματισμό και υλοποίηση των δράσεων του Άξονα Προτεραιότητας. Η προσπάθεια προς αυτή την κατεύθυνση είναι απολύτως αναγκαία, προκειμένου η πρόοδος εφαρμογής του να επιταχυνθεί καθ' όλη τη διάρκεια του έτους 2019, έτσι ώστε να διασφαλισθεί η αποτελεσματική ολοκλήρωση του Άξονα Προτεραιότητας.

- **Άξονας Προτεραιότητας 2Β**

Ο συγκεκριμένος Άξονας Προτεραιότητας, με σχετικά μικρό προϋπολογισμό, παρουσιάζει πολύ υψηλά επίπεδα ενεργοποίησης (εξειδικεύσεις και προσκλήσεις), αλλά και έναρξης υλοποίησης (εντάξεις πράξεων) από τον Νοέμβριο 2018. Ως εκ τούτου, από τον Νοέμβριο 2018 μέχρι και 10/06/2019 δεν απαιτήθηκε και σε μεγάλο βαθμό δεν ήταν εφικτή (διαχειριστικά) η σημαντική αύξηση αυτών των σταδίων εφαρμογής. Επετεύχθη, όμως, σημαντική πρόοδος στις συμβασιοποιήσεις υποέργων σε ήδη ενταγμένες πράξεις, οι οποίες έχουν αρχίσει να αποδίδουν σε δαπάνες, φθάνοντας στο μέσο όρο δαπανών του ΕΠ, με αύξηση κατά 12% περίπου στο εξάμηνο 11ος/2018 – 5ος/2019.

- **Άξονας Προτεραιότητας 3**

Με δεδομένο ότι ο συγκεκριμένος Άξονας Προτεραιότητας από τον Νοέμβριο 2018 παρουσίαζε πολύ υψηλά επίπεδα εξειδικεύσεων, δεν απαιτήθηκε σημαντική αύξηση των εξειδικεύσεων μέχρι τον 5ο/2019, ενώ με την έναρξη εφαρμογής των στρατηγικών χωρικής ανάπτυξης, οι οποίες κατά κύριο λόγο χρηματοδοτούνται από τον συγκεκριμένο Άξονα Προτεραιότητας, αλλά και με την ενεργοποίηση των προηγούμενων εξειδικεύσεων, επετεύχθη σημαντική πρόοδος στις προσκλήσεις προς δυνητικούς δικαιούχους, καθώς και

στις εντάξεις πράξεων. Μικρότερη πρόοδος διαπιστώνεται στις συμβάσεις και στις δαπάνες, με δεδομένους τους αναγκαίους διαχειριστικούς και υποχρεωτικούς διοικητικούς και τεχνικά αναγκαίους χρόνους υπογραφής συμβάσεων και δημιουργίας δαπανών.

- **Άξονας Προτεραιότητας 4**

Ήδη από τα πρώτα έτη εφαρμογής του ΕΠ, ο συγκεκριμένος Άξονας Προτεραιότητας είχε επιτύχει υψηλά επίπεδα ενεργοποίησης και υλοποίησης, λόγω της ένταξης σ' αυτόν πράξεων phased ή/και «μεταφερόμενων» από την περίοδο 2007-2013.

Κατά το διάστημα μεταξύ 4ης συνεδρίασης και 5ης συνεδρίασης της Επιτροπής Παρακολούθησης του ΕΠ, μετουσιώθηκαν σε νέες προσκλήσεις οι παλαιότερες εξειδικεύσεις δράσεων και επίκειται άμεσα η ένταξη νέων πράξεων, ενώ σημαντική υπήρξε η πρόοδος των δαπανών, με σχετική υστέρηση νέων συμβασιοποιήσεων. Η καθυστέρηση υπογραφής νέων συμβάσεων οφείλεται, κατά κύριο λόγο, στους διοικητικά και διαχειριστικά αναγκαίους χρόνους για συμβασιοποίηση, όταν μάλιστα πρόκειται για σχετικά μεγάλους προϋπολογισμούς υποέργων / διαγωνισμών.

Σημείωση

Η μείωση του προϋπολογισμού ενταγμένων πράξεων, κατά το εξάμηνο 11ος/2018 – 5ος/2019, οφείλεται στην προσαρμογή του προϋπολογισμού ενταγμένων πράξεων, σύμφωνα με το συμβατικό τίμημα των υπογεγραμμένων συμβάσεων σε δύο πράξεις, οι οποίες κατακυρώθηκαν με μεγάλη έκπτωση.

ΕΠ "ΠΕΛΟΠΟΝΝΗΣΟΣ" 2014-2020

ΠΙΝΑΚΑΣ 3ΕΝΕΡΓΟΠΟΙΗΣΗ ΚΑΙ ΥΛΟΠΟΙΗΣΗ ΤΟΥ ΕΠ ΣΤΟ ΣΥΝΟΛΟ ΤΟΥ, ΑΝΑ ΤΑΜΕΙΟ ΚΑΙ ΑΝΑ ΑΠ
ΜΕΤΑΞΥ 4ΗΣ ΣΥΝΕΔΡΙΑΣΗΣ ΚΑΙ 5ΗΣ ΣΥΝΕΔΡΙΑΣΗΣ ΤΗΣ ΕΠΙΤΡΟΠΗΣ ΠΑΡΑΚΟΛΟΥΘΗΣΗΣ ΤΟΥ ΕΠ

Α.Π./Θ.Σ./Ε.Π.	Π/Υ ΠΡΟΓΡΑΜΜΑΤΟΣ (ΔΔ)	ΕΞΕΙΔΙΚΕΥΣΕΙΣ							ΠΡΟΣΚΛΗΣΕΙΣ								
		12/11/2018		10/6/2019		ΔΙΑΦΟΡΑ			12/11/2018			10/6/2019			ΔΙΑΦΟΡΑ		
		Π/Υ	%	Π/Υ	%	Π/Υ	ΑΥΞΗΣΗ	% ΕΠΙ ΤΟΥ Π/Υ	ΑΡ.ΠΡΟΣΚΛΗΣΕΩΝ	Π/Υ	%	ΑΡ.ΠΡΟΣΚΛΗΣΕΩΝ	Π/Υ	%	Π/Υ	ΑΥΞΗΣΗ	% ΕΠΙ ΤΟΥ Π/Υ
ΑΠ01	41.000.000	15.625.000	38,11%	48.920.000	119,32%	33.295.000	213,09%	81,21%	5	7.000.000	17,07%	6	20.500.000	50,00%	13.500.000	192,86%	32,93%
ΑΠ2Α	79.572.690	48.629.226	60,96%	60.743.726	76,34%	12.114.500	24,91%	15,22%	20	21.100.159	26,45%	25	41.186.385	51,76%	20.086.226	95,19%	25,24%
ΑΠ2Β	25.000.000	31.375.000	125,50%	38.475.000	153,90%	7.100.000	22,63%	28,40%	11	23.683.972	94,74%	16	35.473.972	141,90%	11.790.000	49,78%	47,16%
ΑΠ03	60.618.839	66.325.000	109,41%	76.325.000	125,91%	10.000.000	15,08%	16,50%	15	42.025.000	69,33%	23	59.725.000	98,53%	17.700.000	42,12%	29,20%
ΑΠ04	72.461.250	82.625.000	112,78%	84.925.000	117,20%	2.300.000	2,78%	3,17%	5	57.069.789	77,90%	8	84.494.789	116,61%	27.425.000	48,06%	37,85%
ΑΠ05	4.417.840	4.417.840	122,11%	4.417.840	100,00%	0	0,00%	0,00%	1	4.417.840	122,11%	1	4.417.840	100,00%	0	0,00%	0,00%
ΑΠ06	1.448.249	1.448.249	116,02%	1.448.249	100,00%	0	0,00%	0,00%	1	1.448.249	116,02%	1	1.448.249	100,00%	0	0,00%	0,00%
ΣΥΝΟΛΟ	284.518.868	250.445.315	88,02%	315.254.815	110,80%	64.809.500	25,88%	22,78%	58	156.745.010	55,09%	80	247.246.236	86,90%	90.501.226	57,74%	31,81%
ΕΤΠΑ	203.497.929	200.367.840	98,46%	253.062.840	124,36%	52.695.000	26,30%	25,89%	37	134.196.601	65,94%	54	204.611.601	100,55%	70.415.000	52,47%	34,60%
ΕΚΤ	81.020.939	50.077.475	61,81%	62.191.975	76,76%	12.114.500	24,19%	14,95%	21	22.548.408	27,83%	26	42.634.634	52,62%	20.086.226	89,08%	24,79%

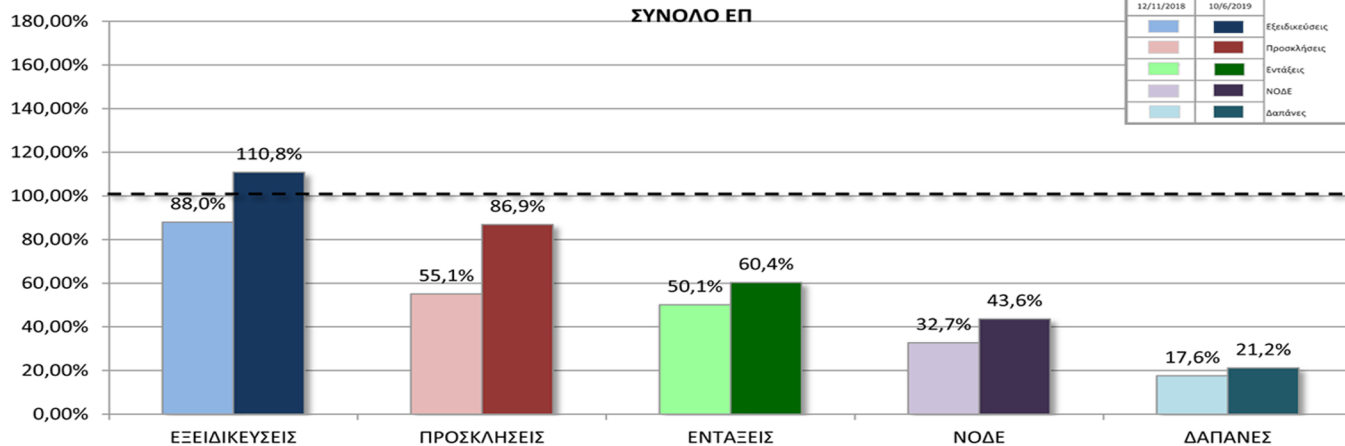
Α.Π./Θ.Σ./Ε.Π.	Π/Υ ΠΡΟΓΡΑΜΜΑΤΟΣ (ΔΔ)	ΕΝΤΑΞΕΙΣ									ΝΟΔΕ/ΣΥΜΒΑΣΕΙΣ								
		12/11/2018			10/6/2019			ΔΙΑΦΟΡΑ			12/11/2018			10/6/2019			ΔΙΑΦΟΡΑ		
		ΑΡ.ΠΡΑΞΕΩΝ	Π/Υ	%	ΑΡ.ΠΡΑΞΕΩΝ	Π/Υ	%	Π/Υ	ΑΥΞΗΣΗ	% ΕΠΙ ΤΟΥ Π/Υ	ΑΡ.ΠΡΟΣΚΛΗΣΕΩΝ	Π/Υ	%	ΑΡ.ΠΡΟΣΚΛΗΣΕΩΝ	Π/Υ	%	Π/Υ	ΑΥΞΗΣΗ	% ΕΠΙ ΤΟΥ Π/Υ
ΑΠ01	41.000.000	2	2.499.596	6,1%	64	12.999.141	31,7%	10.499.545	420,05%	25,61%	1	2.000.000	4,88%	63	10.703.045	26,10%	8.703.045	435,15%	21,23%
ΑΠ2Α	79.572.690	23	22.988.626	28,8%	26	33.704.940	42,4%	10.716.315	46,62%	13,47%	22	21.388.643	26,81%	23	31.305.649	39,34%	9.917.006	46,37%	12,46%
ΑΠ2Β	25.000.000	17	25.394.071	101,6%	27	26.814.179	107,3%	1.420.109	5,59%	5,68%	8	7.480.509	29,92%	10	10.370.474	41,48%	2.889.965	38,63%	11,56%
ΑΠ03	60.618.839	17	25.381.926	41,9%	27	37.250.073	61,4%	11.868.147	46,76%	19,58%	9	11.580.285	19,10%	11	13.923.168	22,97%	2.342.883	20,23%	3,86%
ΑΠ04	72.461.250	8	62.944.122	85,9%	8	56.993.258	78,7%	-5.950.865	-9,45%	-8,21%	5	48.076.030	65,62%	7	54.079.339	74,63%	6.003.309	12,49%	8,28%
ΑΠ05	4.417.840	9	2.851.957	78,8%	11	3.404.357	77,1%	552.400	19,37%	12,50%	7	2.223.111	61,45%	11	3.198.750	72,41%	975.639	43,89%	22,08%
ΑΠ06	1.448.249	4	560.252	44,9%	4	560.252	38,7%	0	0,00%	0,00%	4	411.288	32,95%	4	558.516	38,56%	147.228	35,80%	10,17%
ΣΥΝΟΛΟ	284.518.868	80	142.620.550	50,1%	167	171.726.200	60,4%	29.105.651	20,41%	10,23%	56	93.159.866	32,74%	129	124.138.941	43,63%	30.979.075	33,25%	10,89%
ΕΤΠΑ	203.497.929	53	119.071.672	58,5%	137	137.461.008	67,5%	18.389.336	15,44%	9,04%	30	71.359.935	35,07%	102	92.274.776	45,34%	20.914.841	29,31%	10,28%
ΕΚΤ	81.020.939	27	23.548.878	29,1%	30	34.265.192	42,3%	10.716.315	45,51%	13,23%	26	21.799.931	26,91%	27	31.864.165	39,33%	10.064.234	46,17%	12,42%

Α.Π./Θ.Σ./Ε.Π.	Π/Υ ΠΡΟΓΡΑΜΜΑΤΟΣ (ΔΔ)	ΔΑΠΑΝΕΣ								
		12/11/2018			10/6/2019			ΔΙΑΦΟΡΑ		
		ΑΡ.ΠΡΑΞΕΩΝ	Π/Υ	%	ΑΡ.ΠΡΑΞΕΩΝ	Π/Υ	%	Π/Υ	ΑΥΞΗΣΗ	% ΕΠΙ ΤΟΥ Π/Υ
ΑΠ01	41.000.000	1	500.000	1,22%	1	500.000	1,22%	0	0,00%	0,00%
ΑΠ2Α	79.572.690	15	10.500.148	13,16%	20	13.773.749	17,31%	3.273.602	31,18%	4,11%
ΑΠ2Β	25.000.000	6	4.783.836	19,14%	9	5.339.619	21,36%	555.783	11,62%	2,22%
ΑΠ03	60.618.839	6	7.776.057	12,83%	8	9.089.967	15,00%	1.313.911	16,90%	2,17%
ΑΠ04	72.461.250	5	24.641.332	33,63%	7	29.007.832	40,03%	4.366.500	17,72%	6,03%
ΑΠ05	4.417.840	6	1.686.498	46,62%	9	2.239.260	50,69%	552.762	32,78%	12,51%
ΑΠ06	1.448.249	2	166.185	13,31%	3	340.841	23,53%	174.656	105,10%	12,06%
ΣΥΝΟΛΟ	284.518.868	41	50.054.056	17,59%	57	60.291.269	21,19%	10.237.214	20,45%	3,60%
ΕΤΠΑ	203.497.929	24	39.387.723	19,36%	34	46.176.679	22,69%	6.788.956	17,24%	3,34%
ΕΚΤ	81.020.939	17	10.666.333	13,16%	23	14.114.590	17,42%	3.448.257	32,33%	4,26%

ΕΠ "ΠΕΛΟΠΟΝΝΗΣΟΣ" 2014 - 2020

ΔΙΑΓΡΑΜΜΑ 6α

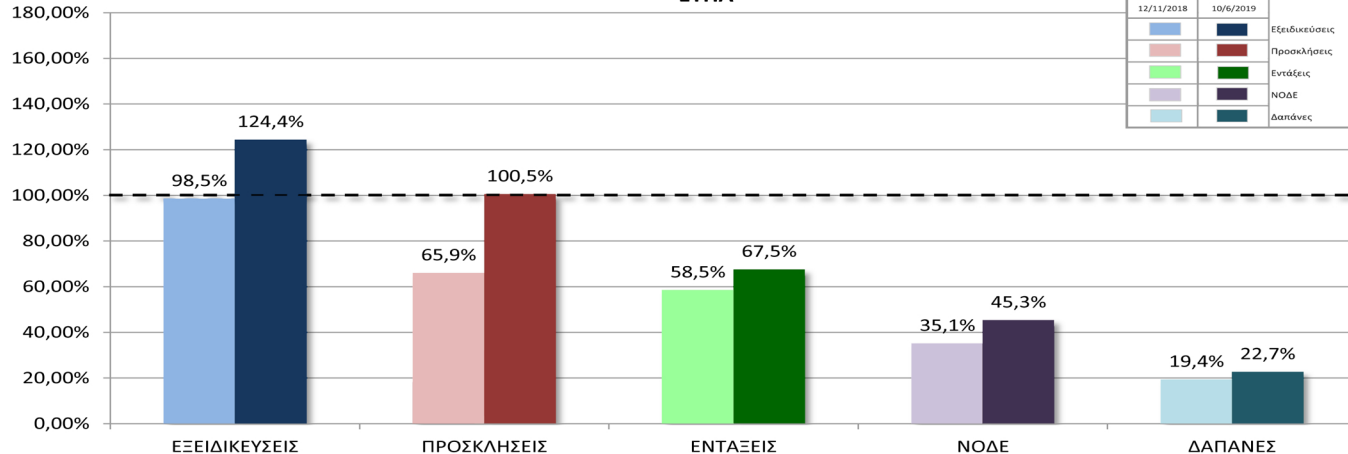
ΕΠΙΠΕΔΑ ΕΦΑΡΜΟΓΗΣ ΩΣ ΠΟΣΟΣΤΟ ΕΠΙ ΤΟΥ Π/Υ ΜΕΤΑΞΥ 4ης & 5ης ΣΥΝΕΔΡΙΑΣΗΣ ΤΗΣ ΕΠΙΤΡΟΠΗΣ
ΠΑΡΑΚΟΛΟΥΘΗΣΗΣ ΤΟΥ ΕΠ
ΣΥΝΟΛΟ ΕΠ



ΕΠ "ΠΕΛΟΠΟΝΝΗΣΟΣ" 2014 - 2020

ΔΙΑΓΡΑΜΜΑ 6β

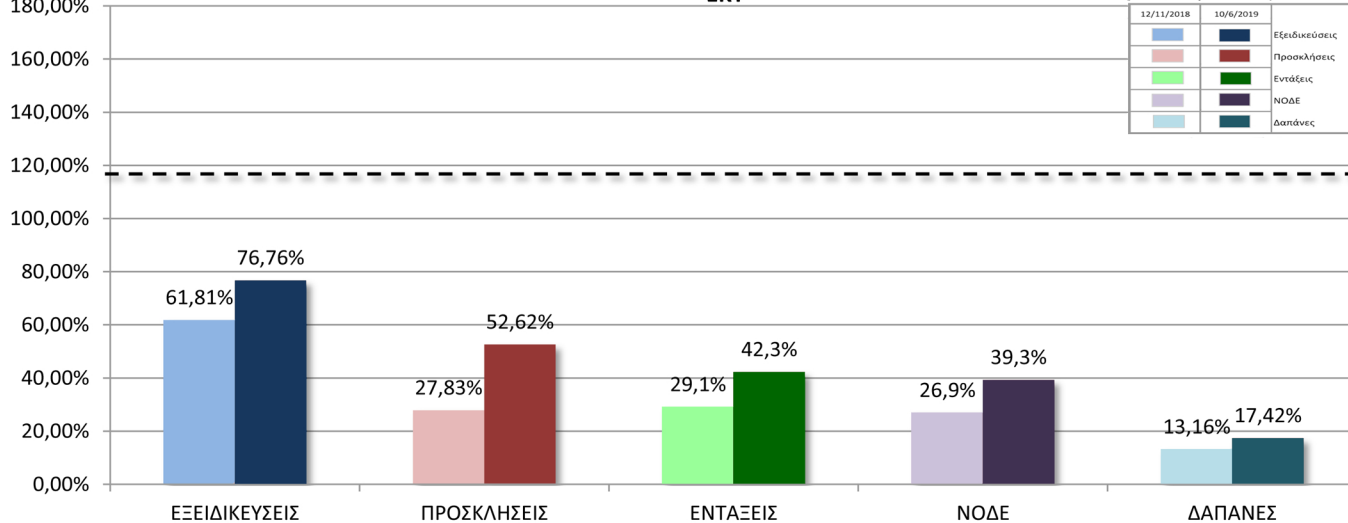
ΕΠΙΠΕΔΑ ΕΦΑΡΜΟΓΗΣ ΩΣ ΠΟΣΟΣΤΟ ΕΠΙ ΤΟΥ Π/Υ ΜΕΤΑΞΥ 4ης & 5ης ΣΥΝΕΔΡΙΑΣΗΣ ΤΗΣ ΕΠΙΤΡΟΠΗΣ
ΠΑΡΑΚΟΛΟΥΘΗΣΗΣ ΤΟΥ ΕΠ
ΕΤΠΑ



ΕΠ "ΠΕΛΟΠΟΝΝΗΣΟΣ" 2014 - 2020

ΔΙΑΓΡΑΜΜΑ 6γ

ΕΠΙΠΕΔΑ ΕΦΑΡΜΟΓΗΣ ΩΣ ΠΟΣΟΣΤΟ ΕΠΙ ΤΟΥ Π/Υ ΜΕΤΑΞΥ 4ης & 5ης ΣΥΝΕΔΡΙΑΣΗΣ ΤΗΣ ΕΠΙΤΡΟΠΗΣ
ΠΑΡΑΚΟΛΟΥΘΗΣΗΣ ΤΟΥ ΕΠ
ΕΚΤ

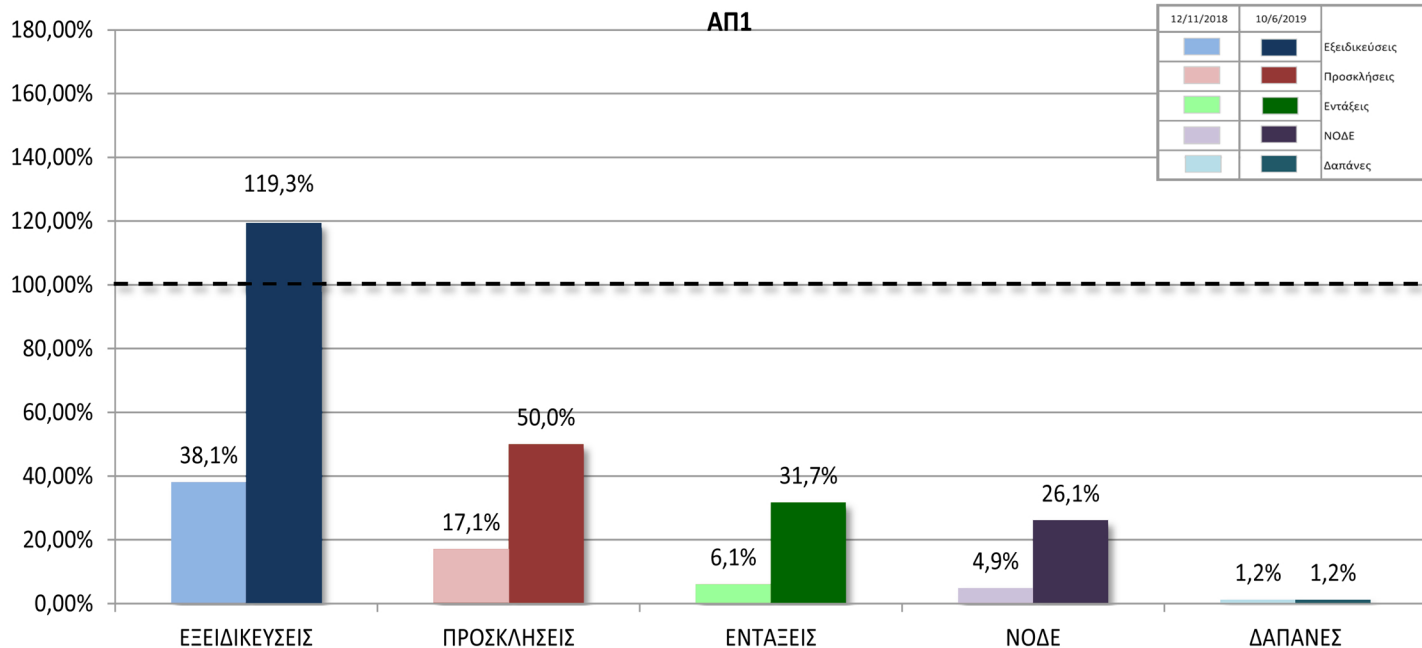


ΕΠ "ΠΕΛΟΠΟΝΝΗΣΟΣ" 2014 - 2020

ΔΙΑΓΡΑΜΜΑ 6δ

ΕΠΙΠΕΔΑ ΕΦΑΡΜΟΓΗΣ ΩΣ ΠΟΣΟΣΤΟ ΕΠΙ ΤΟΥ Π/Υ ΜΕΤΑΞΥ 4ης & 5ης ΣΥΝΕΔΡΙΑΣΗΣ ΤΗΣ ΕΠΙΤΡΟΠΗΣ
ΠΑΡΑΚΟΛΟΥΘΗΣΗΣ ΤΟΥ ΕΠ

ΑΠ1

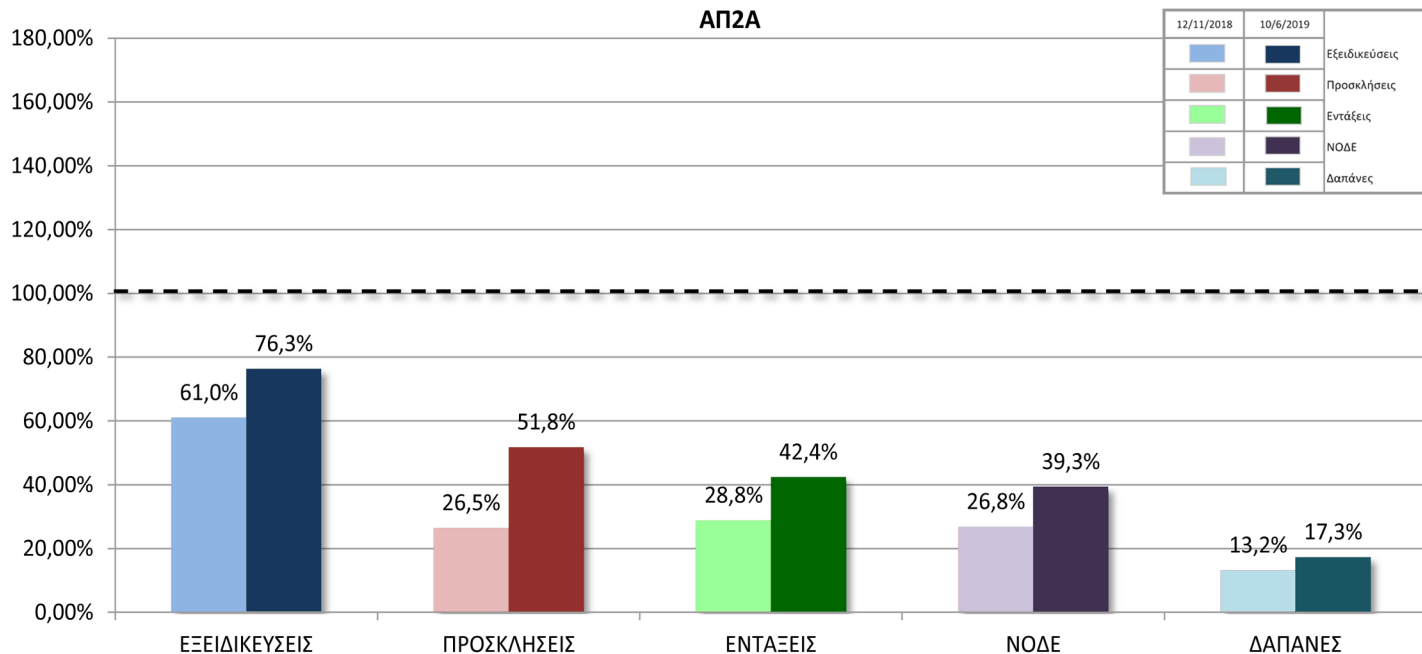


ΕΠ "ΠΕΛΟΠΟΝΝΗΣΟΣ" 2014 - 2020

ΔΙΑΓΡΑΜΜΑ 6ε

ΕΠΙΠΕΔΑ ΕΦΑΡΜΟΓΗΣ ΩΣ ΠΟΣΟΣΤΟ ΕΠΙ ΤΟΥ Π/Υ ΜΕΤΑΞΥ 4ης & 5ης ΣΥΝΕΔΡΙΑΣΗΣ ΤΗΣ ΕΠΙΤΡΟΠΗΣ
ΠΑΡΑΚΟΛΟΥΘΗΣΗΣ ΤΟΥ ΕΠ

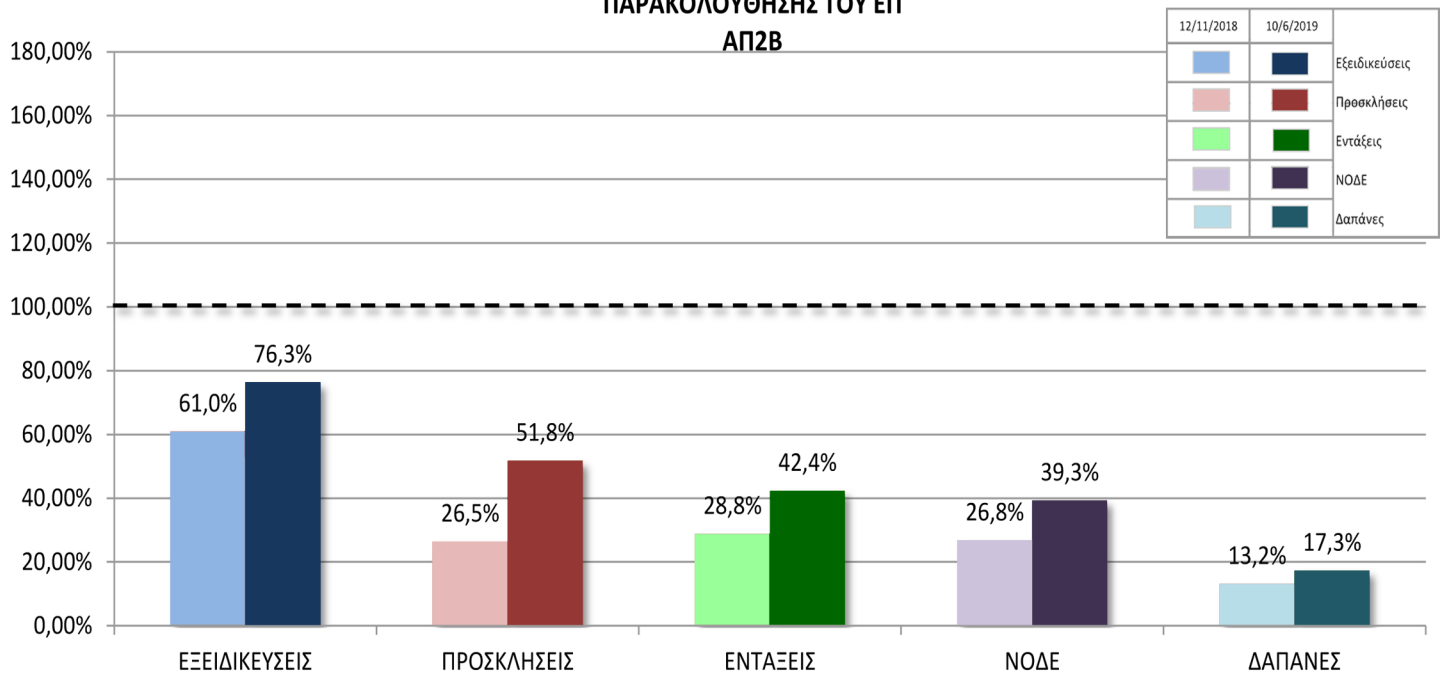
ΑΠ2Α



ΕΠ "ΠΕΛΟΠΟΝΝΗΣΟΣ" 2014 - 2020

ΔΙΑΓΡΑΜΜΑ 6σ

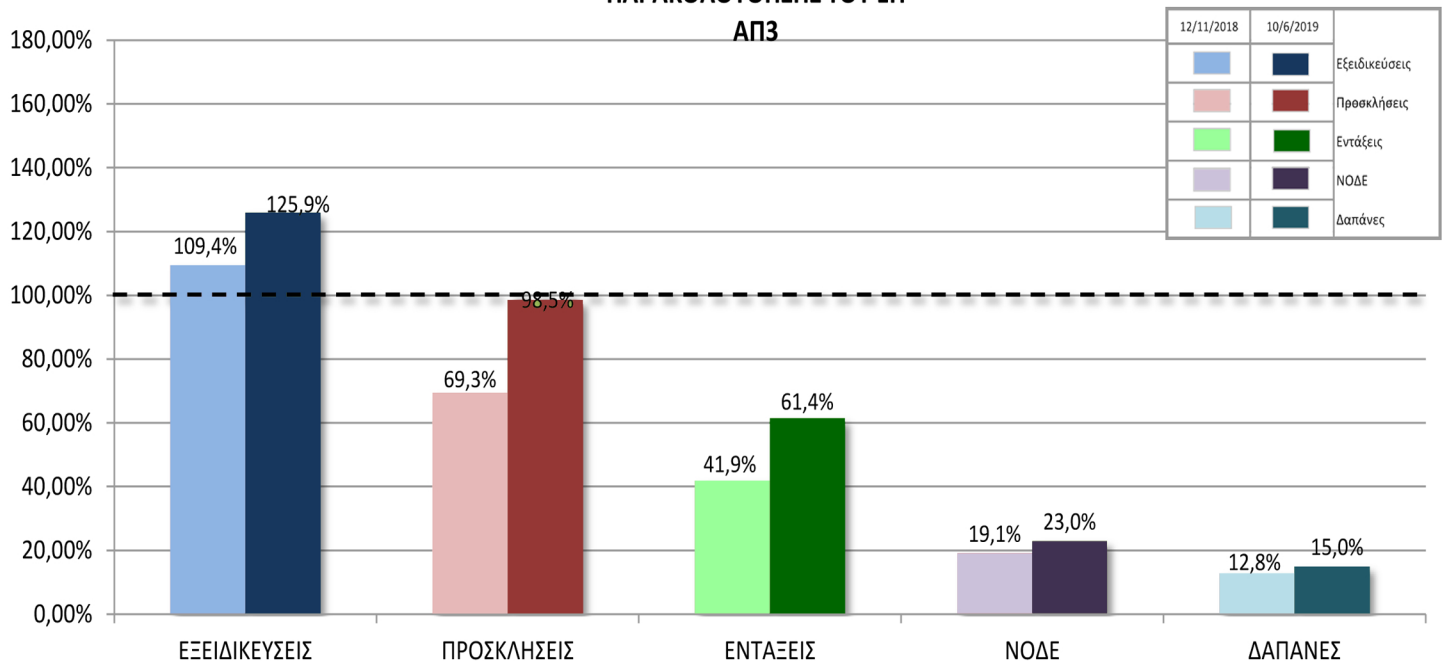
ΕΠΙΠΕΔΑ ΕΦΑΡΜΟΓΗΣ ΩΣ ΠΟΣΟΣΤΟ ΕΠΙ ΤΟΥ Π/Υ ΜΕΤΑΞΥ 4ης & 5ης ΣΥΝΕΔΡΙΑΣΗΣ ΤΗΣ ΕΠΙΤΡΟΠΗΣ
ΠΑΡΑΚΟΛΟΥΘΗΣΗΣ ΤΟΥ ΕΠ
ΑΠ2Β



ΕΠ "ΠΕΛΟΠΟΝΝΗΣΟΣ" 2014 - 2020

ΔΙΑΓΡΑΜΜΑ 6ζ

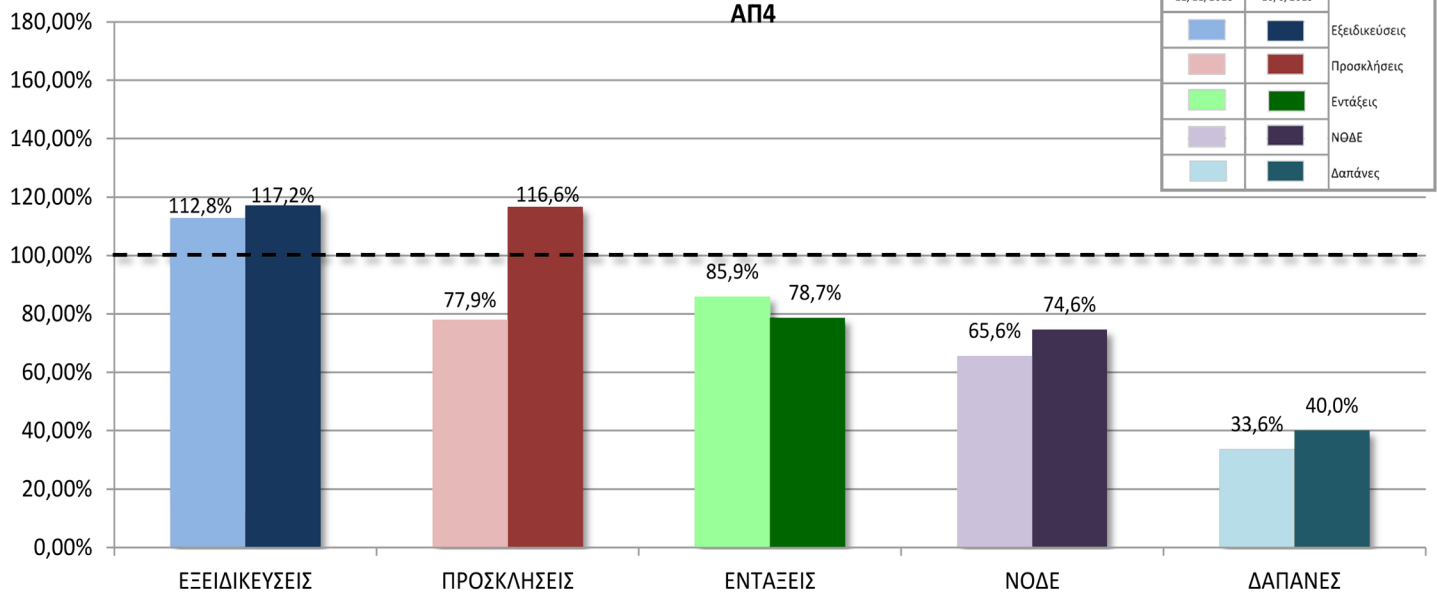
ΕΠΙΠΕΔΑ ΕΦΑΡΜΟΓΗΣ ΩΣ ΠΟΣΟΣΤΟ ΕΠΙ ΤΟΥ Π/Υ ΜΕΤΑΞΥ 4ης & 5ης ΣΥΝΕΔΡΙΑΣΗΣ ΤΗΣ ΕΠΙΤΡΟΠΗΣ
ΠΑΡΑΚΟΛΟΥΘΗΣΗΣ ΤΟΥ ΕΠ
ΑΠ3



ΕΠ "ΠΕΛΟΠΟΝΝΗΣΟΣ" 2014 - 2020

ΔΙΑΓΡΑΜΜΑ 6η

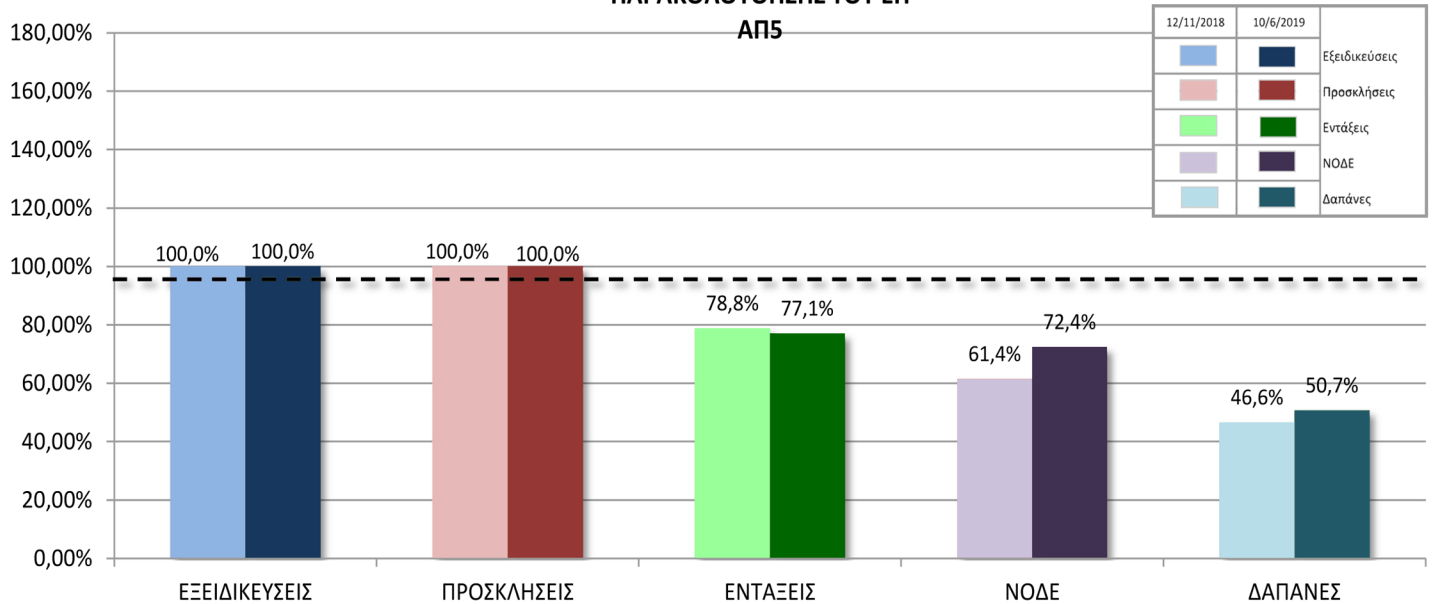
ΕΠΙΠΕΔΑ ΕΦΑΡΜΟΓΗΣ ΩΣ ΠΟΣΟΣΤΟ ΕΠΙ ΤΟΥ Π/Υ ΜΕΤΑΞΥ 4ης & 5ης ΣΥΝΕΔΡΙΑΣΗΣ ΤΗΣ ΕΠΙΤΡΟΠΗΣ
ΠΑΡΑΚΟΛΟΥΘΗΣΗΣ ΤΟΥ ΕΠ
ΑΠ4



ΕΠ "ΠΕΛΟΠΟΝΝΗΣΟΣ" 2014 - 2020

ΔΙΑΓΡΑΜΜΑ 6Θ

ΕΠΙΠΕΔΑ ΕΦΑΡΜΟΓΗΣ ΩΣ ΠΟΣΟΣΤΟ ΕΠΙ ΤΟΥ Π/Υ ΜΕΤΑΞΥ 4ης & 5ης ΣΥΝΕΔΡΙΑΣΗΣ ΤΗΣ ΕΠΙΤΡΟΠΗΣ
ΠΑΡΑΚΟΛΟΥΘΗΣΗΣ ΤΟΥ ΕΠ
ΑΠ5



ΕΠ "ΠΕΛΟΠΟΝΝΗΣΟΣ" 2014 - 2020

ΔΙΑΓΡΑΜΜΑ 6ι

ΕΠΙΠΕΔΑ ΕΦΑΡΜΟΓΗΣ ΩΣ ΠΟΣΟΣΤΟ ΕΠΙ ΤΟΥ Π/Υ ΜΕΤΑΞΥ 4ης & 5ης ΣΥΝΕΔΡΙΑΣΗΣ ΤΗΣ ΕΠΙΤΡΟΠΗΣ

ΠΑΡΑΚΟΛΟΥΘΗΣΗΣ ΤΟΥ ΕΠ

ΑΠ6

